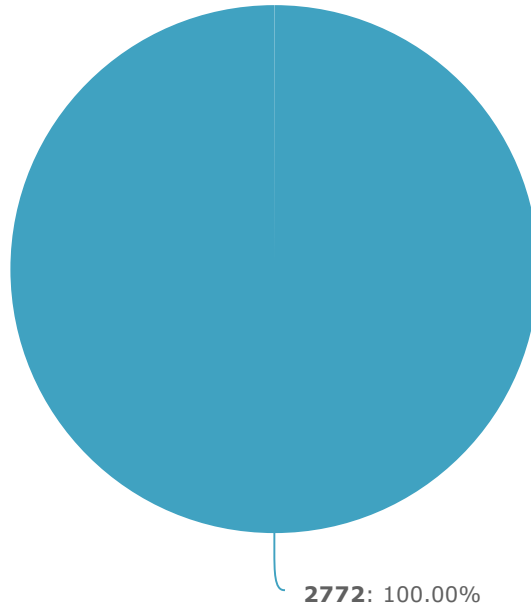


Summary Report

M.GE - Questionário Pedagógico 22.23

1. Código Curso



2772

100.00%



69

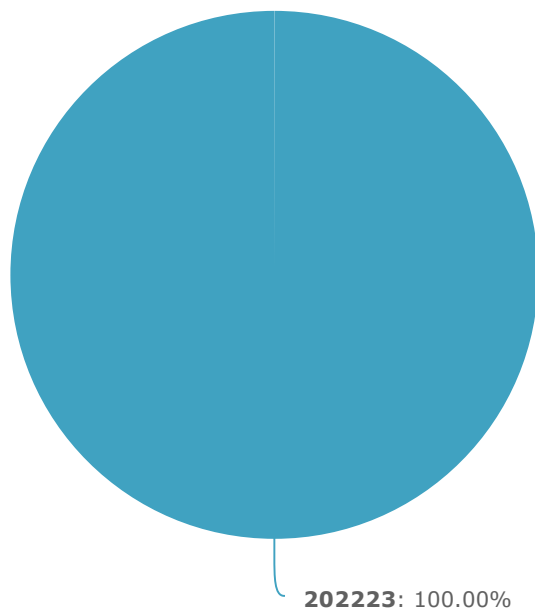
Total Responses

69

Skipped

0

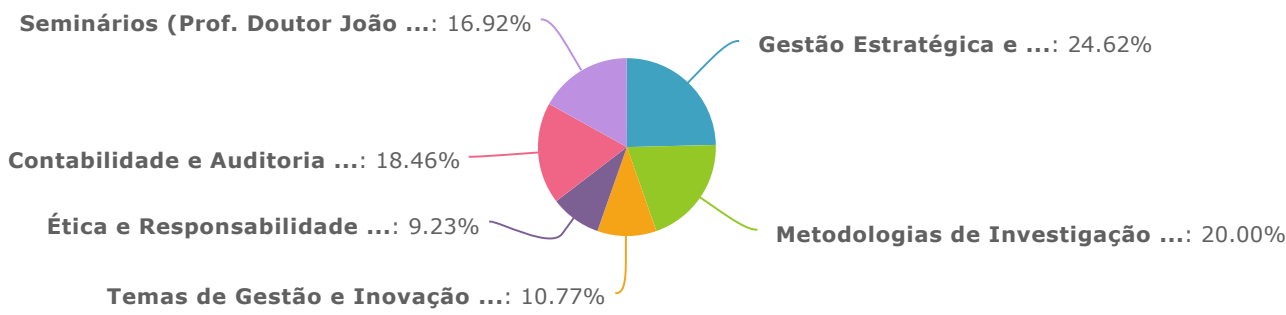
2. Ano Letivo



| | | | |
|-----------------|---------|--|----|
| 202223 | 100.00% | <div style="width: 100%; height: 15px; background-color: teal;"></div> | 69 |
| Total Responses | | | 69 |
| Skipped | | | 0 |

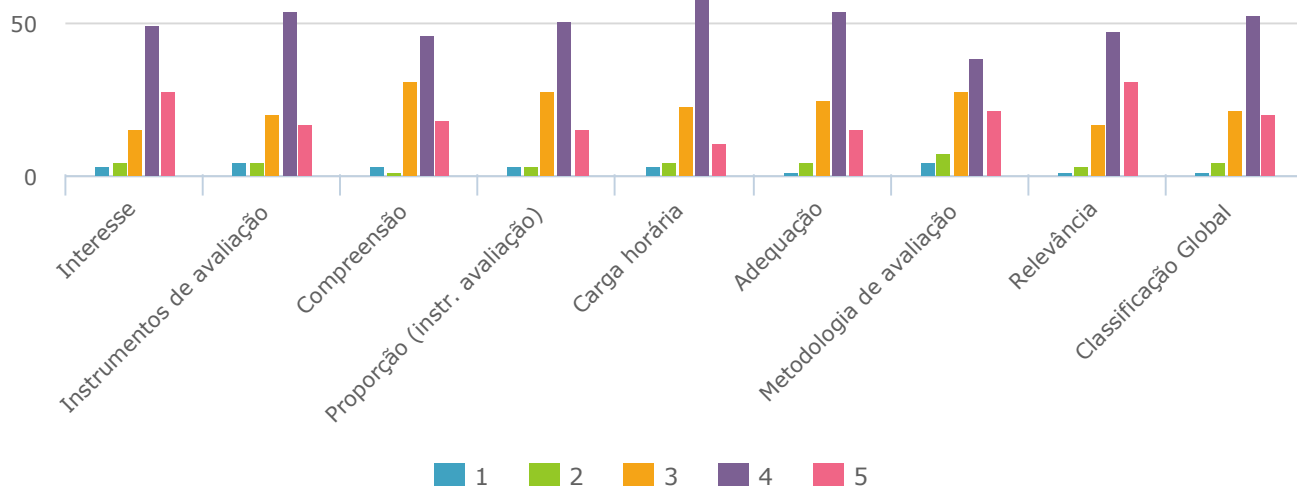
3. Selecione uma UC que tenha frequentado no semestre e o respetivo docente.

NOTA: Para que o questionário fique completo, deverá entrar no link deste questionário, o número de vezes correspondente ao número de UC que frequentou, a fim de avaliar cada uma delas.



| | | |
|---|--------|----|
| Gestão Estratégica e Marketing | 24.62% | 16 |
| Metodologias de Investigação | 20.00% | 13 |
| Temas de Gestão e Inovação Organizacional | 10.77% | 7 |
| Ética e Responsabilidade Social | 9.23% | 6 |
| Contabilidade e Auditoria | 18.46% | 12 |
| Seminários | 16.92% | 11 |
| Total Responses | | 65 |
| Skipped | | 4 |

4. Avalie a UC que selecionou nos seguintes pontos.

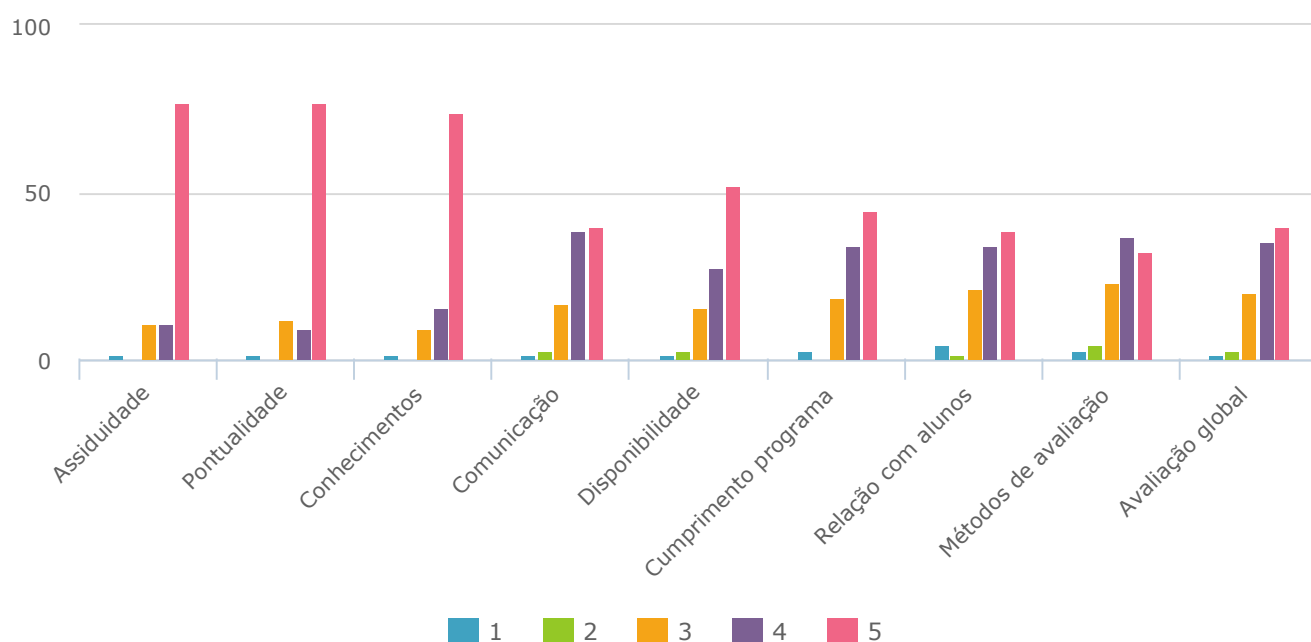


| | 1 | 2 | 3 | 4 | 5 | Responses |
|------------------------------|------------|------------|--------------|--------------|--------------|-----------|
| Interesse | 2 3.08% | 3 4.62% | 10 15.38% | 32 49.23% | 18 27.69% | 65 |
| Instrumentos de avaliação | 3 4.62% | 3 4.62% | 13 20.00% | 35 53.85% | 11 16.92% | 65 |
| Compreensão | 2 3.08% | 1 1.54% | 20 30.77% | 30 46.15% | 12 18.46% | 65 |
| Proporção (instr. avaliação) | 2 3.08% | 2 3.08% | 18 27.69% | 33 50.77% | 10 15.38% | 65 |
| Carga horária | 2 3.08% | 3 4.62% | 15 23.08% | 38 58.46% | 7 10.77% | 65 |
| Adequação | 1 1.54% | 3 4.62% | 16 24.62% | 35 53.85% | 10 15.38% | 65 |
| Metodologia de avaliação | 3 4.62% | 5 7.69% | 18 27.69% | 25 38.46% | 14 21.54% | 65 |
| Relevância | 1 1.54% | 2 3.08% | 11 16.92% | 31 47.69% | 20 30.77% | 65 |
| Classificação Global | 1 1.54% | 3 4.62% | 14 21.54% | 34 52.31% | 13 20.00% | 65 |

Total Responses 65

Skipped 4

5. Avalie o/a Docente nos seguintes pontos.



| | 1 | 2 | 3 | 4 | 5 | Responses |
|----------------------|------------|------------|--------------|--------------|--------------|-----------|
| Assiduidade | 1 1.54% | 0 0.00% | 7 10.77% | 7 10.77% | 50 76.92% | 65 |
| Pontualidade | 1 1.54% | 0 0.00% | 8 12.31% | 6 9.23% | 50 76.92% | 65 |
| Conhecimentos | 1 1.54% | 0 0.00% | 6 9.23% | 10 15.38% | 48 73.85% | 65 |
| Comunicação | 1 1.54% | 2 3.08% | 11 16.92% | 25 38.46% | 26 40.00% | 65 |
| Disponibilidade | 1 1.54% | 2 3.08% | 10 15.38% | 18 27.69% | 34 52.31% | 65 |
| Cumprimento programa | 2 3.08% | 0 0.00% | 12 18.46% | 22 33.85% | 29 44.62% | 65 |
| Relação com alunos | 3 4.62% | 1 1.54% | 14 21.54% | 22 33.85% | 25 38.46% | 65 |
| Métodos de avaliação | 2 3.08% | 3 4.62% | 15 23.08% | 24 36.92% | 21 32.31% | 65 |

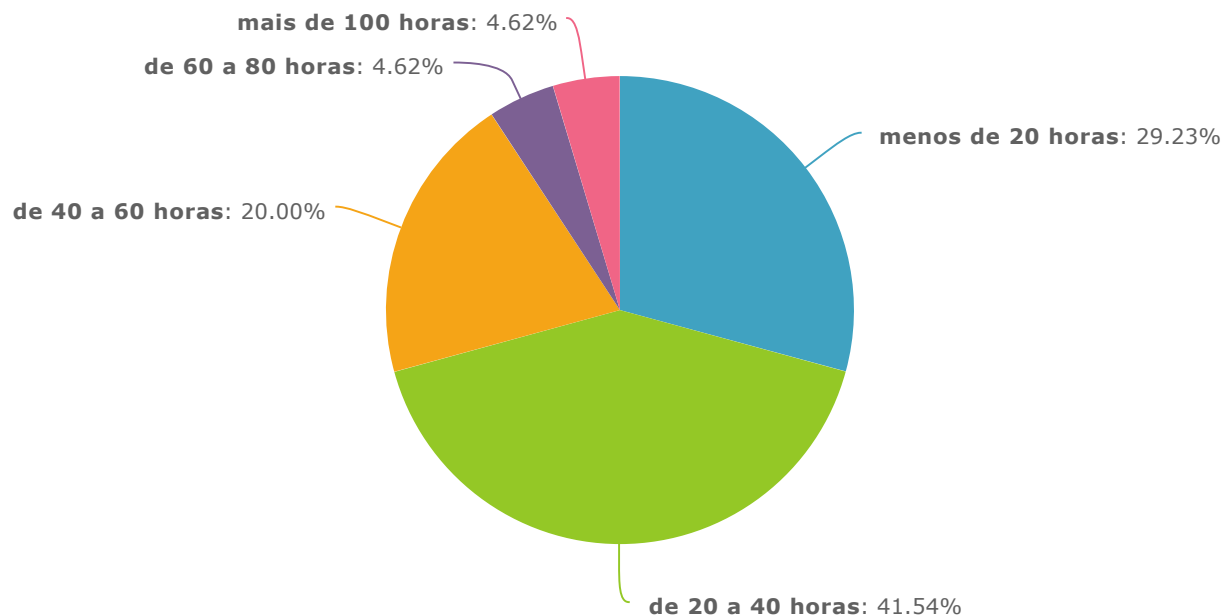
Avaliação global




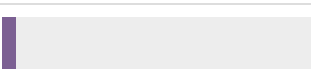

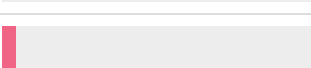
| | | | | | |
|----------|----------|-----------|-----------|-----------|----|
| 1 | 2 | 13 | 23 | 26 | 65 |
| 1.54% | 3.08% | 20.00% | 35.38% | 40.00% | |

Total Responses 65

Skipped 4

6. Qual o número de horas dedicadas à unidade curricular fora da sala de aula.



| | | | |
|-------------------|--------|---|----|
| menos de 20 horas | 29.23% |  | 19 |
| de 20 a 40 horas | 41.54% |  | 27 |
| de 40 a 60 horas | 20.00% |  | 13 |
| de 60 a 80 horas | 4.62% |  | 3 |
| de 80 a 100 horas | 0.00% |  | 0 |
| mais de 100 horas | 4.62% |  | 3 |
| Total Responses | | | 65 |
| Skipped | | | 4 |