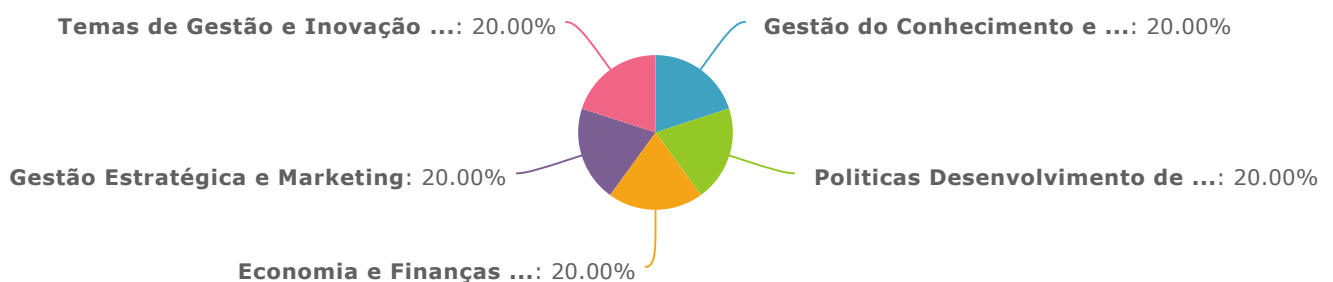


# Summary Report

Questionário UC - Mestrado GE 22.23

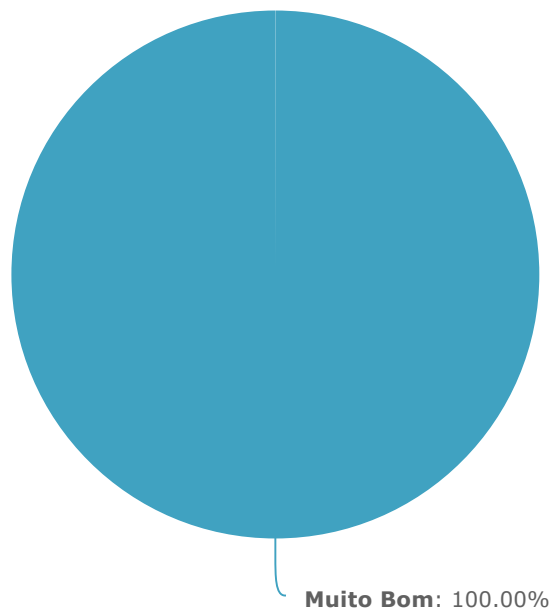
## 1. Selecione a UC que lecionou



Gestão do Conhecimento e Inovação	20.00%	<div style="width: 20%; background-color: #0070C0;"></div>	1
Gestão de Operações	0.00%	<div style="width: 0%; background-color: #A9A9A9;"></div>	0
Políticas Desenvolvimento de Recursos Humanos	20.00%	<div style="width: 20%; background-color: #70AD47;"></div>	1
Economia e Finanças Empresariais	20.00%	<div style="width: 20%; background-color: #FF8C00;"></div>	1
Sistemas de Informação para Gestão	0.00%	<div style="width: 0%; background-color: #A9A9A9;"></div>	0
Tratamento e Análise de Dados	0.00%	<div style="width: 0%; background-color: #A9A9A9;"></div>	0
Gestão Estratégica e Marketing	20.00%	<div style="width: 20%; background-color: #6A329F;"></div>	1
Metodologias de Investigação	0.00%	<div style="width: 0%; background-color: #A9A9A9;"></div>	0
Temas de Gestão e Inovação Organizacional	20.00%	<div style="width: 20%; background-color: #E91E63;"></div>	1
Ética e Responsabilidade Social	0.00%	<div style="width: 0%; background-color: #A9A9A9;"></div>	0

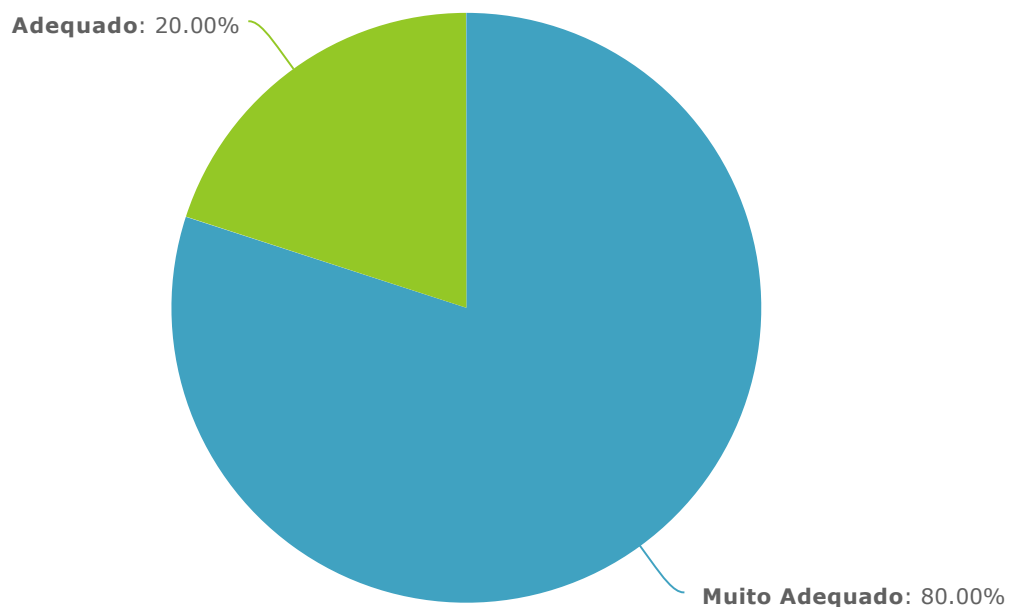
Contabilidade e Auditoria	0.00%	<div style="width: 0%;"></div>	0
Seminários	0.00%	<div style="width: 0%;"></div>	0
Total Responses			5
Skipped			0





## 2. Grau de cumprimento do programa



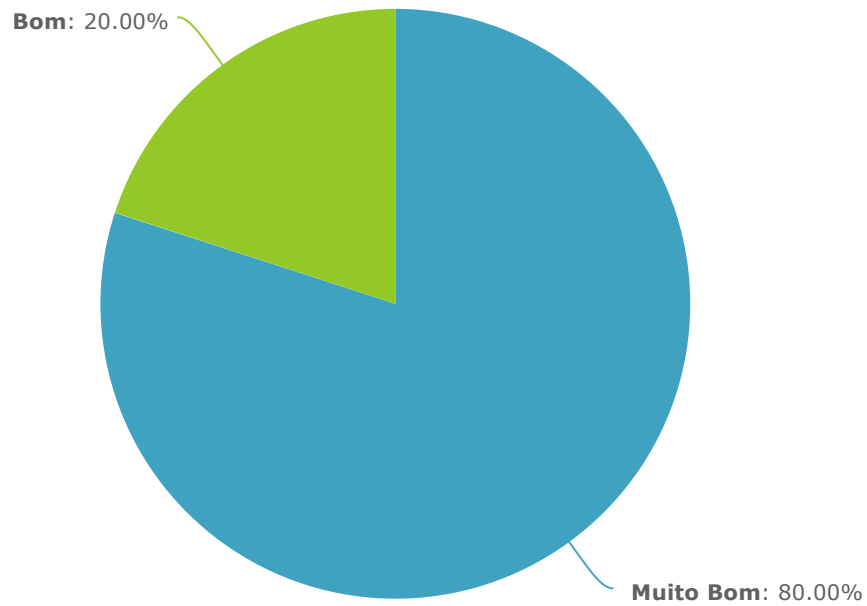
Muito Bom	100.00%	<div style="width: 100%;"></div>	5
Bom	0.00%	<div style="width: 0%;"></div>	0
Suficiente	0.00%	<div style="width: 0%;"></div>	0
Insuficiente	0.00%	<div style="width: 0%;"></div>	0
Total Responses			5
Skipped			0

### 3. Grau de adequação da carga horária



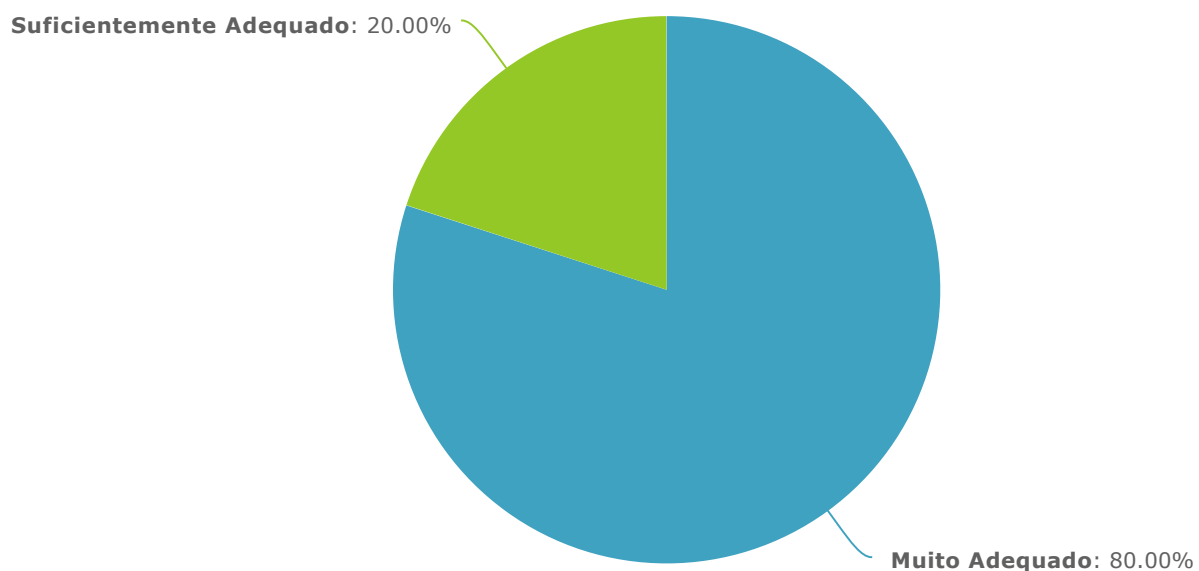
Muito Adequado	80.00%		4
Adequado	20.00%		1
Suficientemente Adequado	0.00%		0
Nada Adequado	0.00%		0
Total Responses			5
Skipped			0

#### 4. Grau de cumprimento dos objetivos



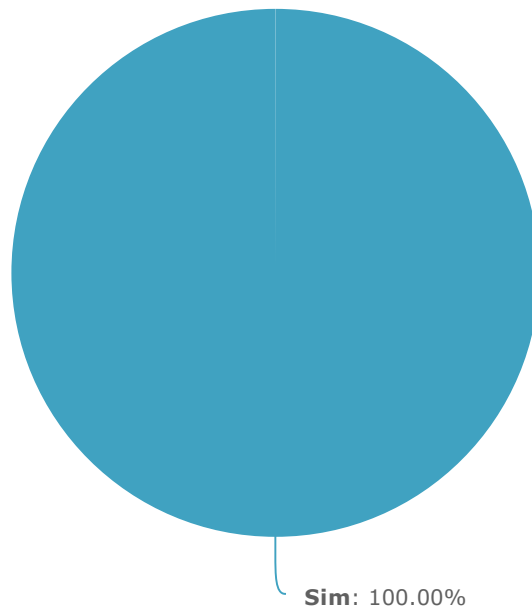
Muito Bom	80.00%		4
Bom	20.00%		1
Suficiente	0.00%		0
Insuficiente	0.00%		0
Total Responses			5
Skipped			0



## 5. Grau de adequação dos recursos disponíveis



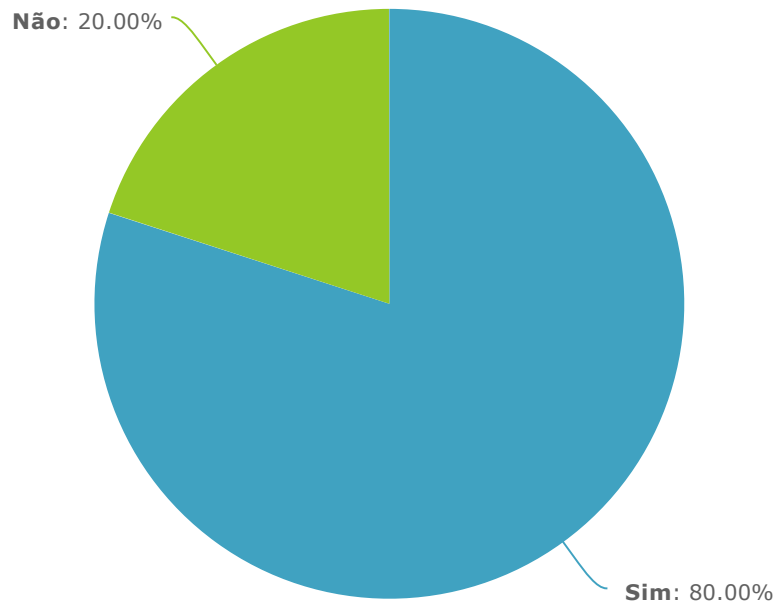
Muito Adequado	80.00%		4
Adequado	0.00%		0
Suficientemente Adequado	20.00%		1
Nada Adequado	0.00%		0
Total Responses			5
Skipped			0

## 6. Os Conteúdos da UC são adequados?



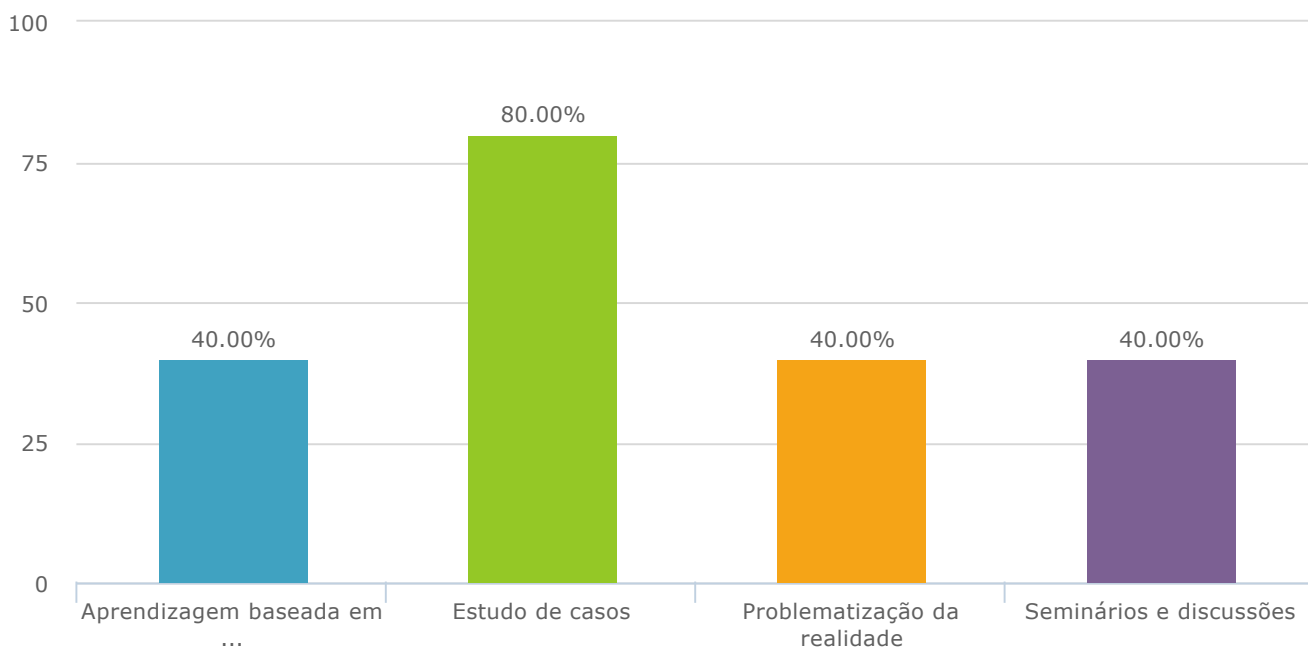
Sim	100.00%		5
Não	0.00%		0
Total Responses			5
Skipped			0

## 7. A Bibliografia da UC é adequada?



Sim	80.00%	<div style="width: 80%; height: 15px; background-color: #1f77b4;"></div>	4
Não	20.00%	<div style="width: 20%; height: 15px; background-color: #bcbd22;"></div>	1
Total Responses			5
Skipped			0

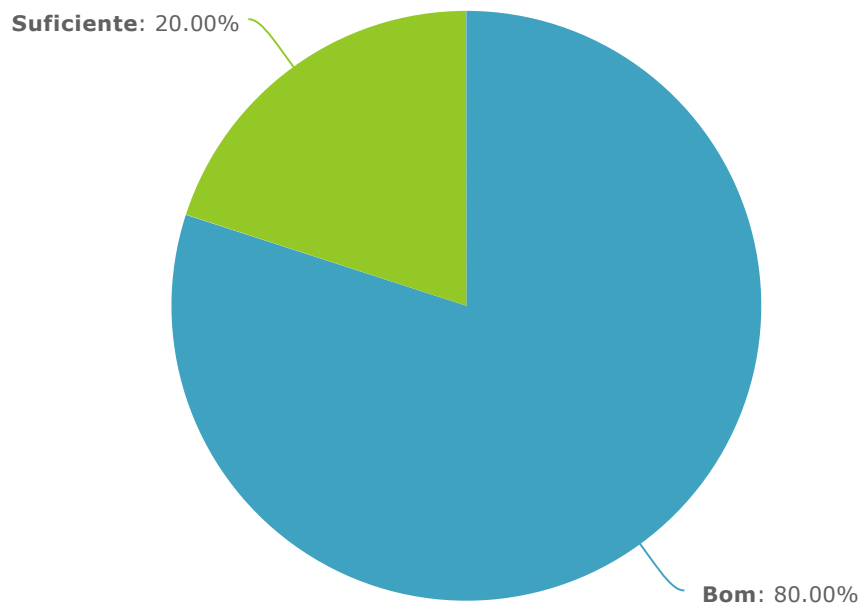
8. Das metodologias de ensino elencadas, selecione a(s) que utilizou.



Gamificação	0.00%	<div style="width: 0%;"></div>	0
Design Thinking	0.00%	<div style="width: 0%;"></div>	0
Aprendizagem baseada em problemas	40.00%	<div style="width: 40%; background-color: #1f9e9d;"></div>	2
Estudo de casos	80.00%	<div style="width: 80%; background-color: #76b82a;"></div>	4
Aprendizagem baseada em projetos	0.00%	<div style="width: 0%;"></div>	0
Sala de aula invertida	0.00%	<div style="width: 0%;"></div>	0
Problematização da realidade	40.00%	<div style="width: 40%; background-color: #f39c12;"></div>	2
Seminários e discussões	40.00%	<div style="width: 40%; background-color: #6b3a7c;"></div>	2
Nenhuma	0.00%	<div style="width: 0%;"></div>	0
Outra	0.00%	<div style="width: 0%;"></div>	0
Total Responses			5
Skipped			0

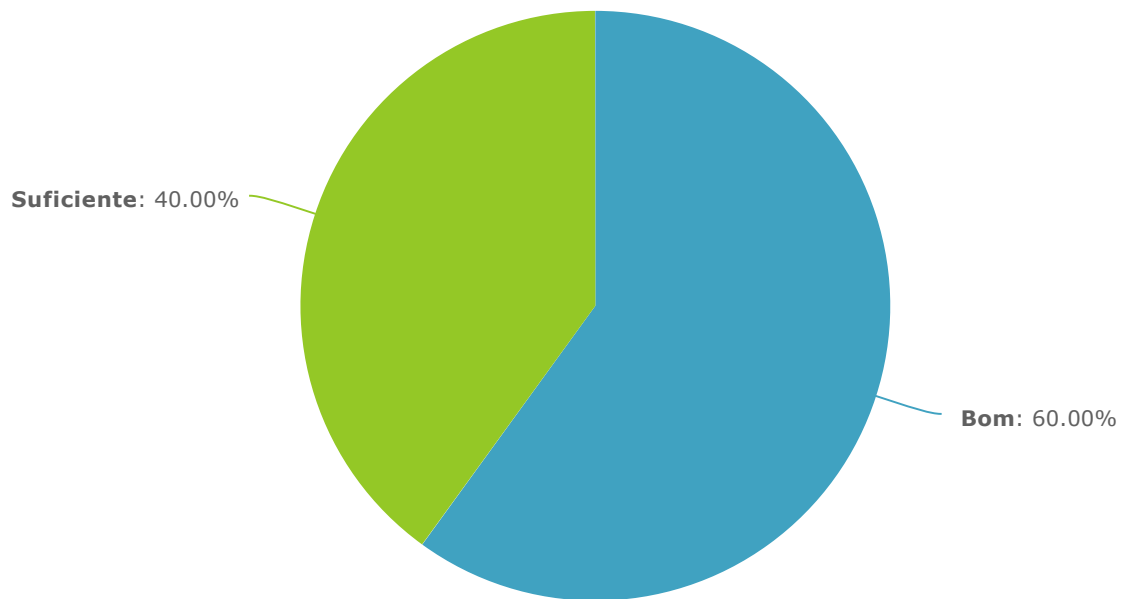


## 9. Assiduidade



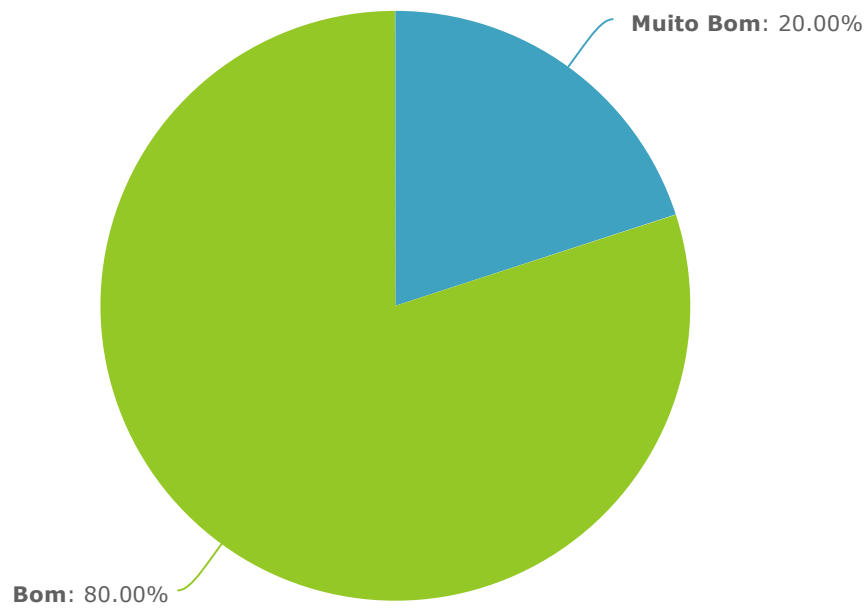
Muito Bom	0.00%		0
Bom	80.00%		4
Suficiente	20.00%		1
Insuficiente	0.00%		0
Total Responses			5
Skipped			0

## 10. Pontualidade



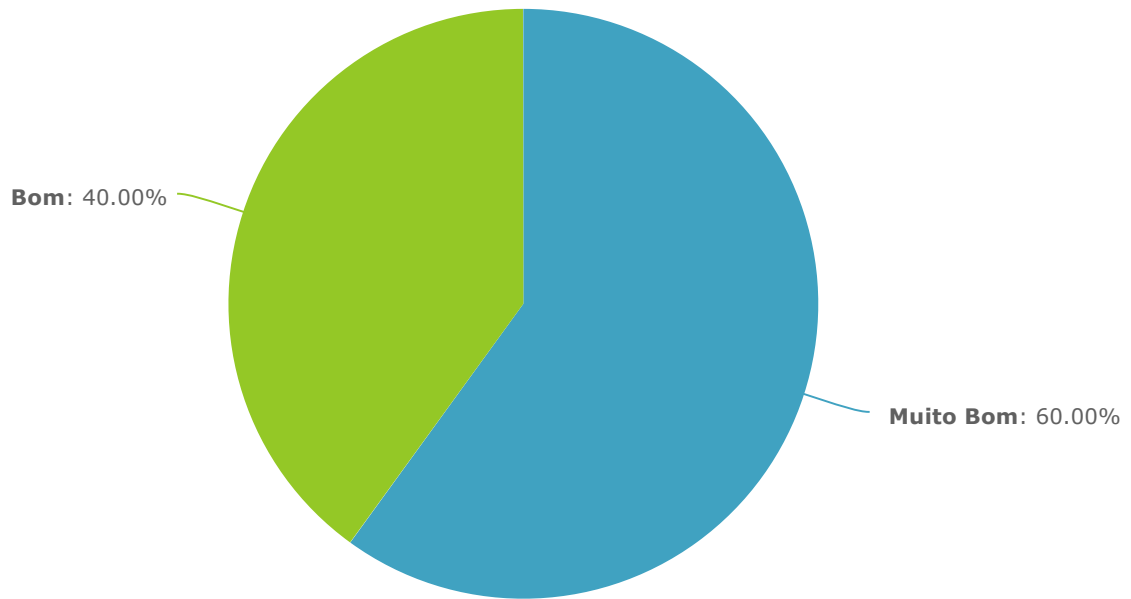
Muito Bom	0.00%	<div style="width: 0%;"></div>	0
Bom	60.00%	<div style="width: 60%; background-color: #1f77b4;"></div>	3
Suficiente	40.00%	<div style="width: 40%; background-color: #7fb34d;"></div>	2
Insuficiente	0.00%	<div style="width: 0%;"></div>	0
Total Responses			5
Skipped			0





## 11. Participação



Muito Bom	20.00%		1
Bom	80.00%		4
Suficiente	0.00%		0
Insuficiente	0.00%		0
Total Responses			5
Skipped			0

## 12. Comportamento



Muito Bom	60.00%		3
Bom	40.00%		2
Suficiente	0.00%		0
Insuficiente	0.00%		0
Total Responses			5
Skipped			0

### 13. Direção de Curso

	<b>Minim</b>	<b>Average</b>	<b>Maxim</b>	<b>Responses</b>
Disponibilidade	4.00	4.60	5.00	5
Empenho	4.00	4.60	5.00	5
Relacionamento	4.00	4.60	5.00	5
Opinião Global	4.00	4.60	5.00	5

Average Total Score	18.40
Average Score	4.60
Total Responses	5
Skipped	0

14. Por ter respondido **não** na questão da adequação dos conteúdos, faça a sua proposta de alteração (o que deve ser retirado/adicionado)

Total Responses	0
Skipped	5

15. Por ter respondido **não** na questão da bibliografia da UC, faça a sua proposta de alteração (o que deve ser retirado/adicionado)

---

Total Responses	1
-----------------	---

Skipped	4
---------	---