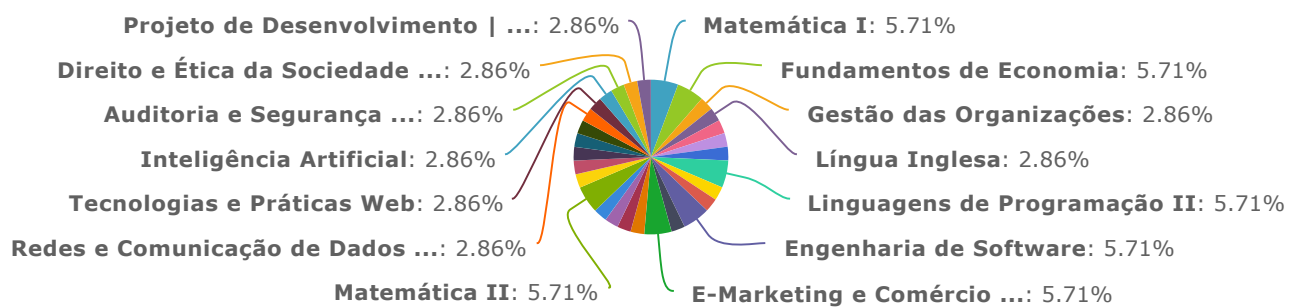


Summary Report

Questionário UC - LIC. IG 22.23

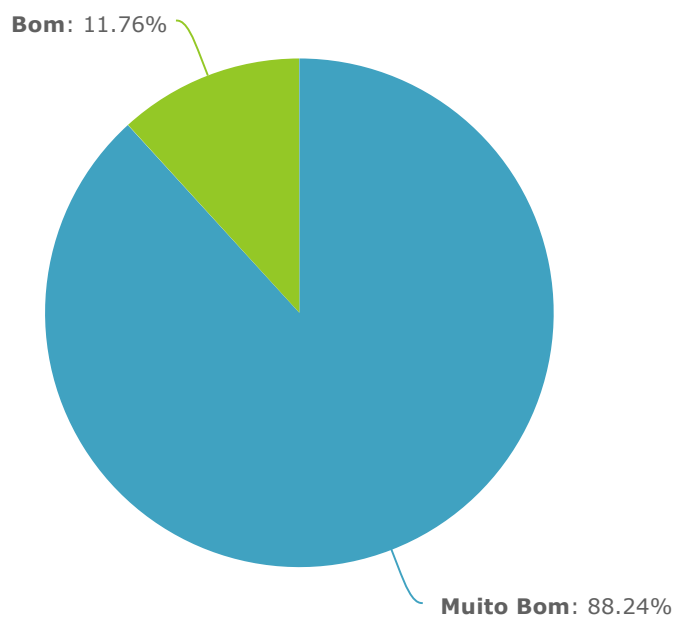
1. Selecione a UC que lecionou



Matemática I	5.71%	<div style="width: 5.71%;"></div>	2
Fundamentos de Economia	5.71%	<div style="width: 5.71%;"></div>	2
Gestão das Organizações	2.86%	<div style="width: 2.86%;"></div>	1
Língua Inglesa	2.86%	<div style="width: 2.86%;"></div>	1
Algoritmia e Estruturas de Dados	2.86%	<div style="width: 2.86%;"></div>	1
Estatística	2.86%	<div style="width: 2.86%;"></div>	1
Fundamentos de Contabilidade	2.86%	<div style="width: 2.86%;"></div>	1
Linguagens de Programação II	5.71%	<div style="width: 5.71%;"></div>	2
Redes e Comunicação de Dados I	2.86%	<div style="width: 2.86%;"></div>	1
Sistemas Operativos	2.86%	<div style="width: 2.86%;"></div>	1

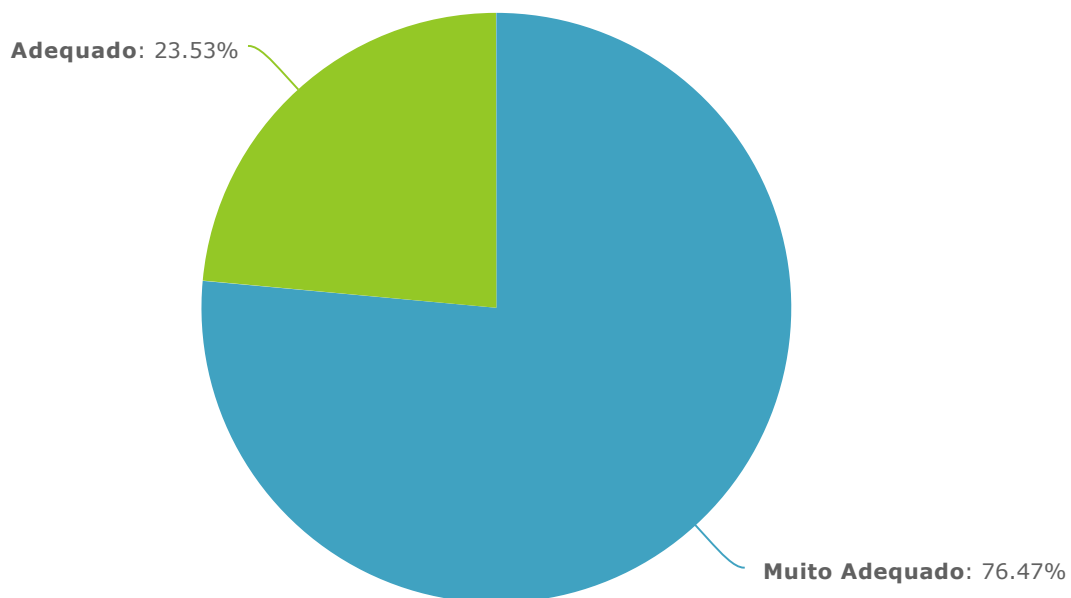
Engenharia de Software	5.71%		2
Gestão Financeira	2.86%		1
E-Marketing e Comércio Eletrónico	5.71%		2
Projeto Conceção	2.86%		1
Sistemas de Suporte à Decisão	2.86%		1
Administração de Sistemas	2.86%		1
Análise de Sistemas	2.86%		1
Matemática II	5.71%		2
Linguagens de Programação I	2.86%		1
Bases de Dados	2.86%		1
Arquitetura e Funcionamento de Computadores	2.86%		1
Sistemas de Informação para Gestão	0.00%		0
Contabilidade Analítica e de Gestão	2.86%		1
Estratégia e Planeamento Empresarial	2.86%		1
Gestão e Coordenação de Projetos	0.00%		0
Redes e Comunicação de Dados II	2.86%		1
Tecnologias e Práticas Web	2.86%		1
Inteligência Artificial	2.86%		1
Auditoria e Segurança Informática	2.86%		1
Direito e Ética da Sociedade de Informação	2.86%		1
Inovação e Empreendedorismo	0.00%		0
Projeto de Desenvolvimento Estágio II	2.86%		1
		Total Responses	35
		Skipped	0

2. Grau de cumprimento do programa



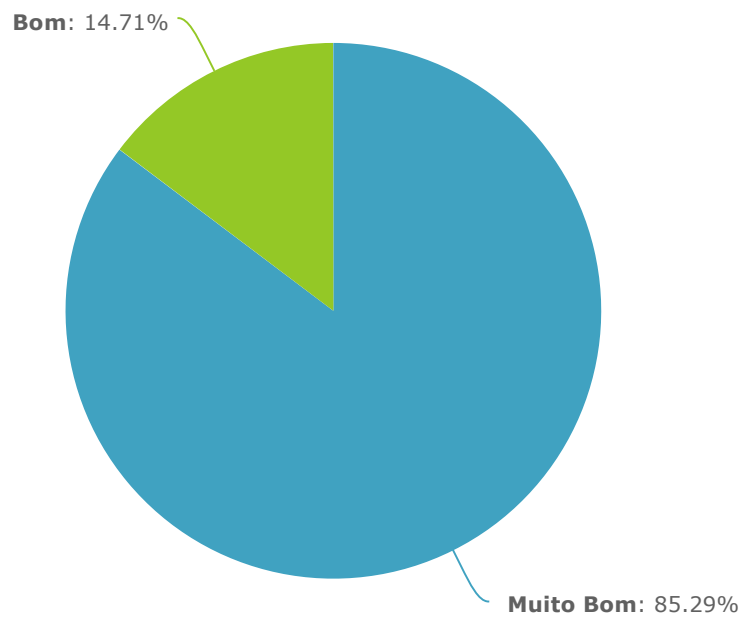
Muito Bom	88.24%		30
Bom	11.76%		4
Suficiente	0.00%		0
Insuficiente	0.00%		0
Total Responses			34
Skipped			1

3. Grau de adequação da carga horária



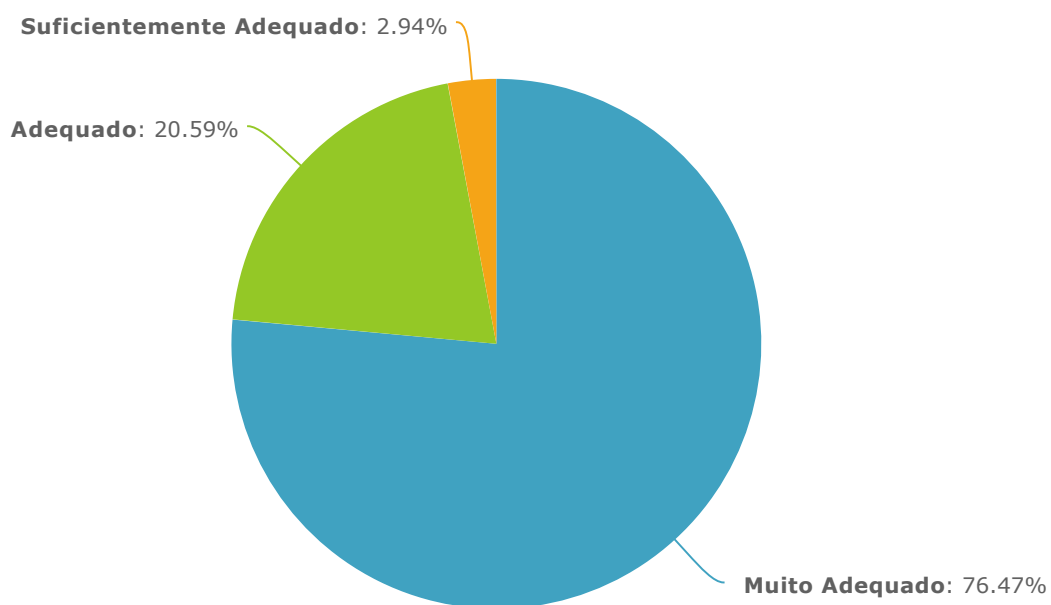
Muito Adequado	76.47%		26
Adequado	23.53%		8
Suficientemente Adequado	0.00%		0
Nada Adequado	0.00%		0
Total Responses			34
Skipped			1

4. Grau de cumprimento dos objetivos



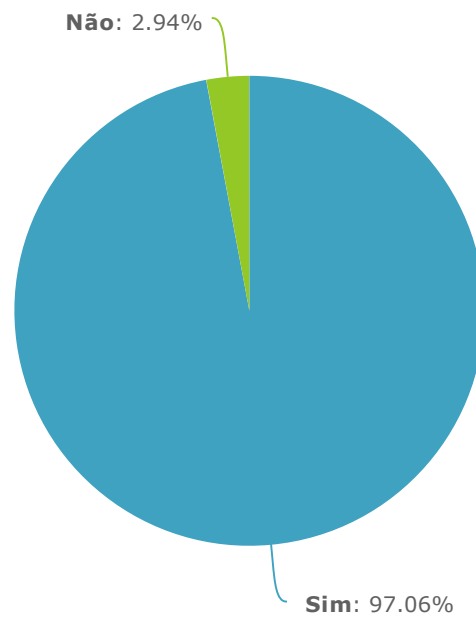
Muito Bom	85.29%		29
Bom	14.71%		5
Suficiente	0.00%		0
Insuficiente	0.00%		0
Total Responses			34
Skipped			1

5. Grau de adequação dos recursos disponíveis



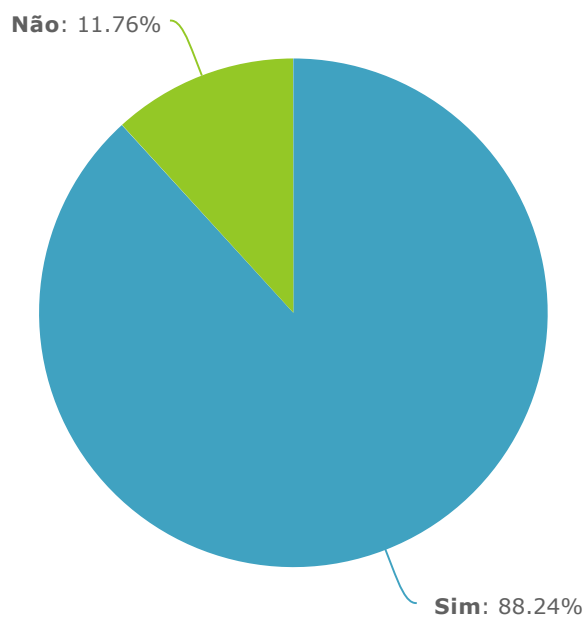
Muito Adequado	76.47%		26
Adequado	20.59%		7
Suficientemente Adequado	2.94%		1
Nada Adequado	0.00%		0
Total Responses			34
Skipped			1

6. Os Conteúdos da UC são adequados?



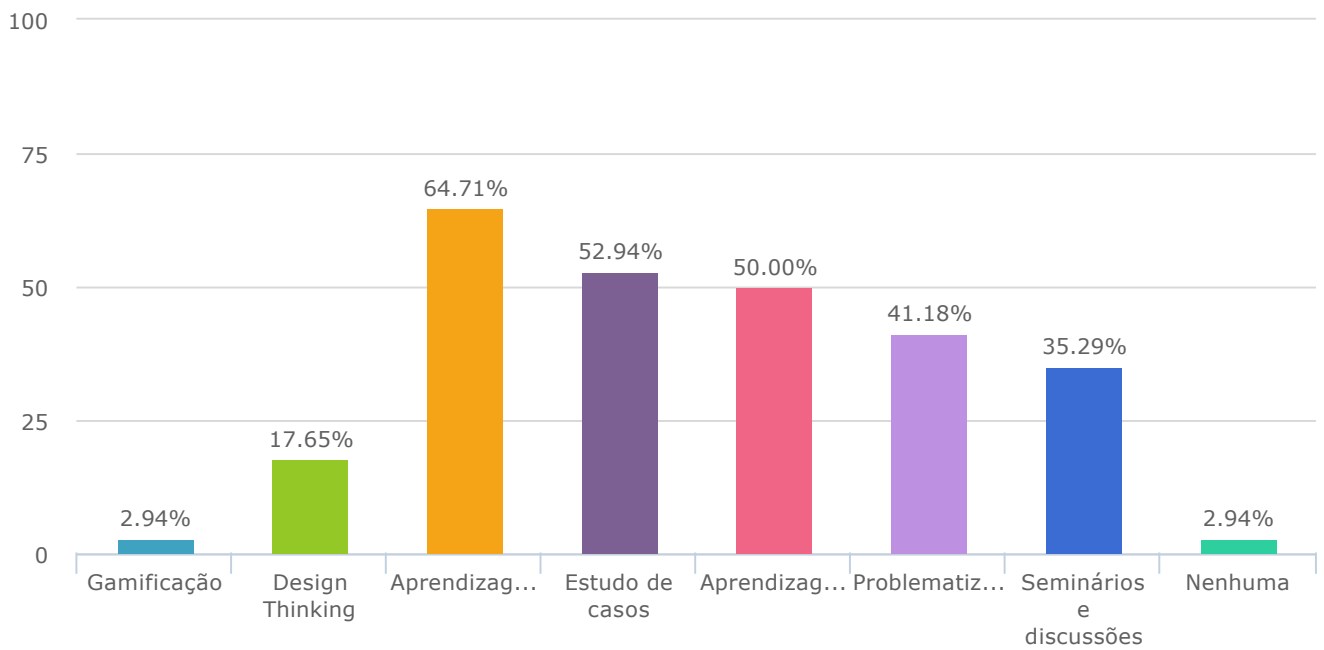
Sim	97.06%	<div style="width: 97.06%; height: 15px; background-color: #1f77b4;"></div>	33
Não	2.94%	<div style="width: 2.94%; height: 15px; background-color: #2ca02c;"></div>	1
Total Responses			34
Skipped			1

7. A Bibliografia da UC é adequada?



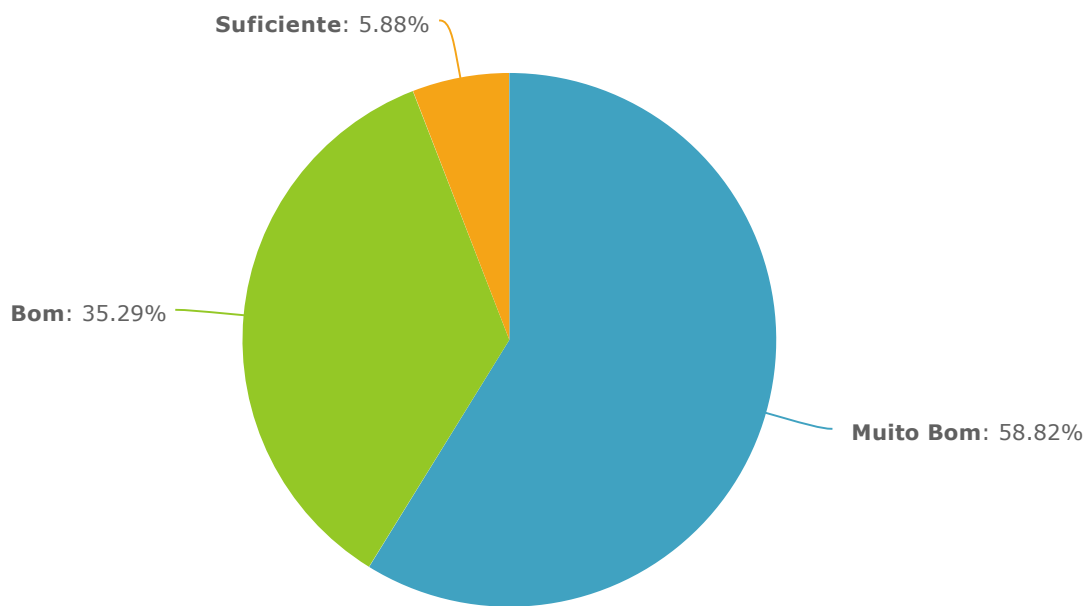
Sim	88.24%	<div style="width: 88.24%; height: 15px; background-color: #1f77b4;"></div>	30
Não	11.76%	<div style="width: 11.76%; height: 15px; background-color: #9467bd;"></div>	4
Total Responses			34
Skipped			1

8. Das metodologias de ensino elencadas, selecione a(s) que utilizou.



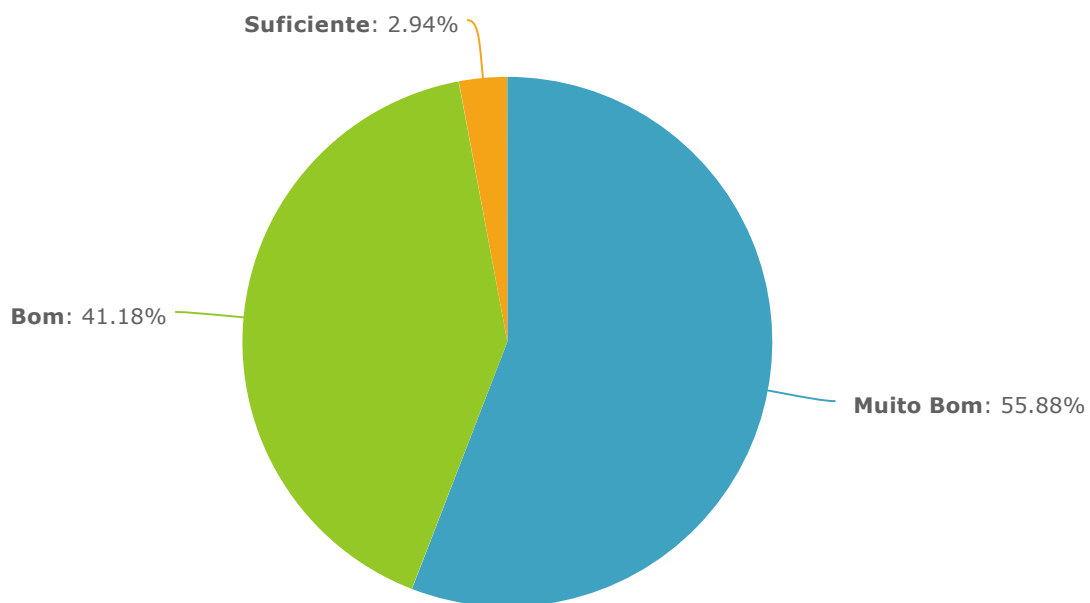
Gamificação	2.94%		1
Design Thinking	17.65%		6
Aprendizagem baseada em problemas	64.71%		22
Estudo de casos	52.94%		18
Aprendizagem baseada em projetos	50.00%		17
Sala de aula invertida	0.00%		0
Problematização da realidade	41.18%		14
Seminários e discussões	35.29%		12
Nenhuma	2.94%		1
Outra	0.00%		0
Total Responses			34
Skipped			1





9. Assiduidade



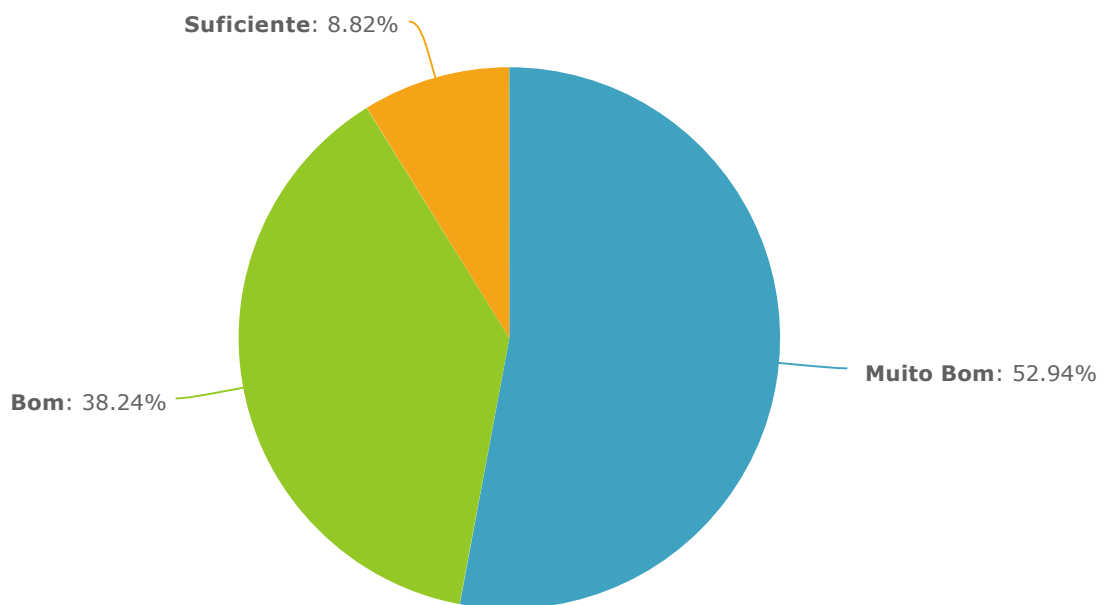
Muito Bom	58.82%		20
Bom	35.29%		12
Suficiente	5.88%		2
Insuficiente	0.00%		0
Total Responses			34
Skipped			1





10. Pontualidade



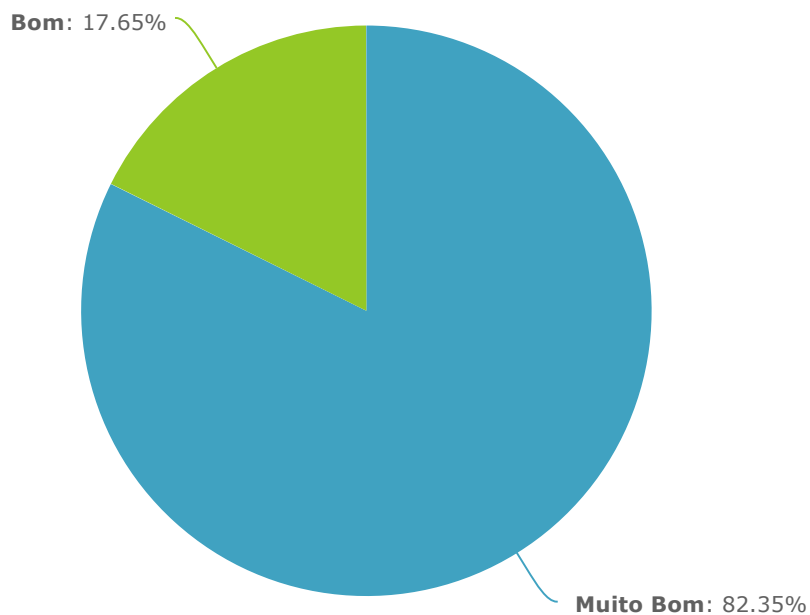
Muito Bom	55.88%		19
Bom	41.18%		14
Suficiente	2.94%		1
Insuficiente	0.00%		0
Total Responses			34
Skipped			1

11. Participação



Muito Bom	52.94%		18
Bom	38.24%		13
Suficiente	8.82%		3
Insuficiente	0.00%		0
Total Responses			34
Skipped			1

12. Comportamento



Muito Bom	82.35%		28
Bom	17.65%		6
Suficiente	0.00%		0
Insuficiente	0.00%		0
Total Responses			34
Skipped			1

13. Direção de Curso

	Minim	Average	Maxim	Responses
Disponibilidade	3.00	4.82	5.00	33
Empenho	3.00	4.82	5.00	33
Relacionamento	3.00	4.85	5.00	33
Opinião Global	3.00	4.82	5.00	33
Average Total Score				19.30
Average Score				4.83
Total Responses				33
Skipped				2

14. Por ter respondido **não** na questão da adequação dos conteúdos, faça a sua proposta de alteração (o que deve ser retirado/adicionado)

Total Responses	1
Skipped	34

15. Por ter respondido **não** na questão da bibliografia da UC, faça a sua proposta de alteração (o que deve ser retirado/adicionado)

Total Responses	4
-----------------	---

Skipped	31
---------	----