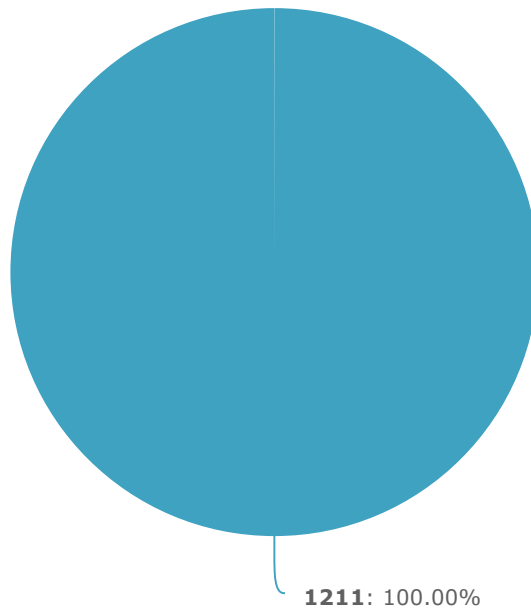


# Summary Report

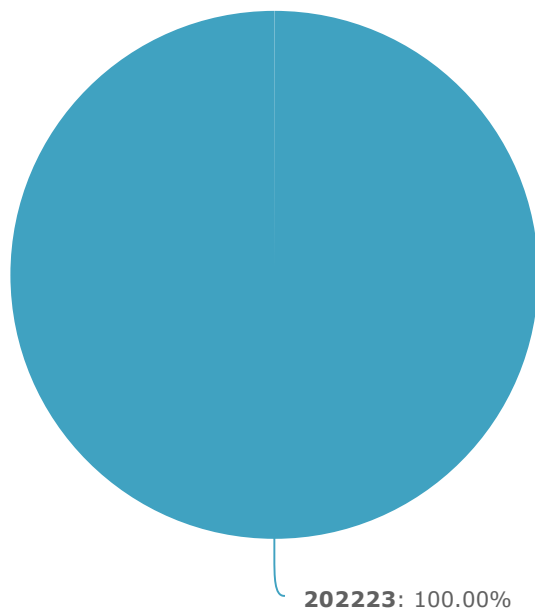
LIC. GRH - Questionário Pedagógico 22.23

## 1. Código Curso



1211	100.00%	<div style="width: 100%; height: 20px; background-color: #00838f;"></div>	120
Total Responses			120
Skipped			25

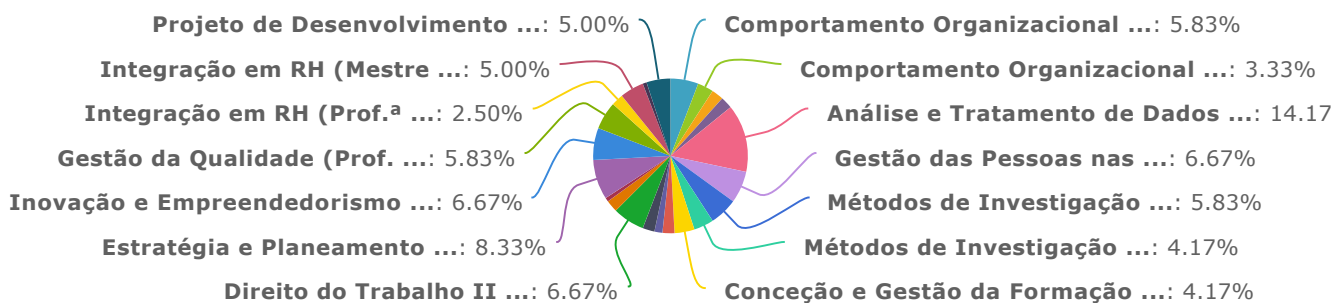
## 2. Ano Letivo














202223	100.00%	<div style="width: 100%; height: 15px; background-color: teal;"></div>	120
		Total Responses	120
		Skipped	25

3. Selecione uma UC que tenha frequentado no semestre e o respetivo docente.

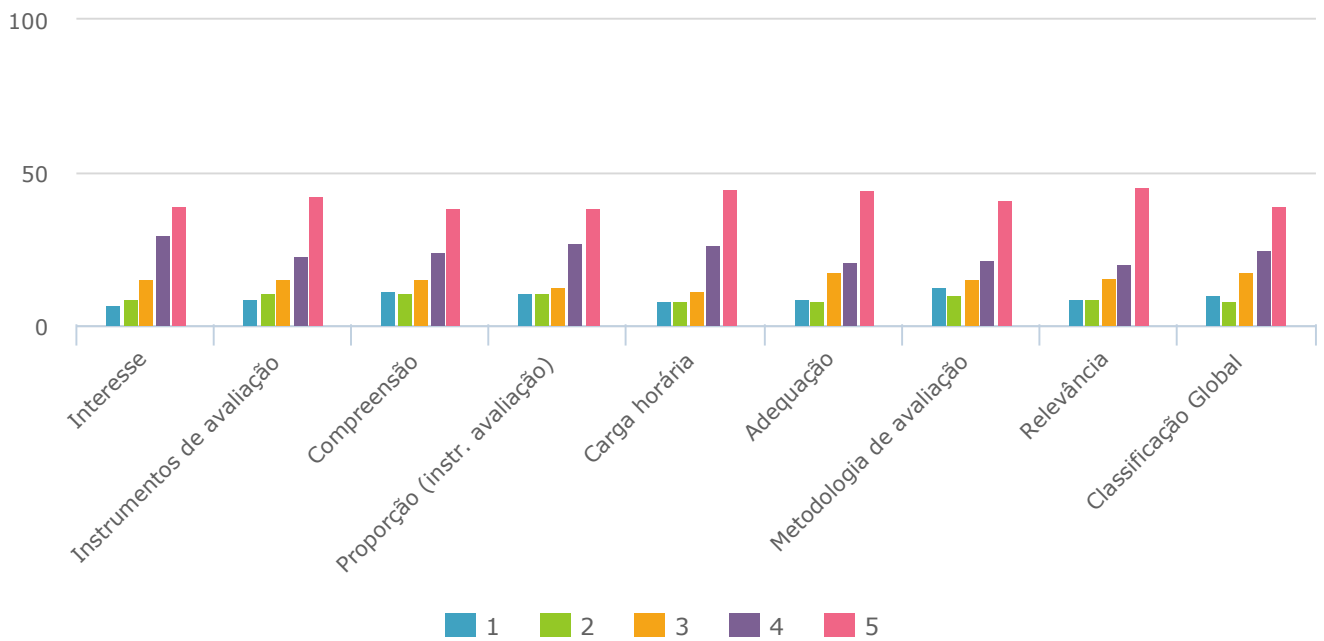
**NOTA: Para que o questionário fique completo, deverá entrar no link deste questionário, o número de vezes correspondente ao número de UC que frequentou, a fim de avaliar cada uma delas.**



Comportamento Organizacional	5.83%	7
Comportamento Organizacional	3.33%	4
Princípios Gerais de Informática	2.50%	3
Princípios Gerais de Informática	2.50%	3
Análise e Tratamento de Dados	14.17%	17
Gestão das Pessoas nas Organizações	6.67%	8
Métodos de Investigação	5.83%	7
Métodos de Investigação	4.17%	5
Conceção e Gestão da Formação	4.17%	5
Conceção e Gestão da Formação	0.00%	0
Gestão e Produção de Operações	2.50%	3
Gestão e Produção de Operações	1.67%	2

Desenho de Sistemas de Recompensas e Carreiras [REDACTED]	2.50%		3
Direito do Trabalho II [REDACTED]	6.67%		8
Avaliação de Desempenho [REDACTED]	2.50%		3
Avaliação de Desempenho [REDACTED]	0.83%		1
Estratégia e Planeamento Empresarial [REDACTED]	8.33%		10
Inovação e Empreendedorismo [REDACTED]	6.67%		8
Gestão da Qualidade [REDACTED]	5.83%		7
Integração em RH [REDACTED]	2.50%		3
Integração em RH [REDACTED]	5.00%		6
Projeto de Desenvolvimento [REDACTED]	0.83%		1
Projeto de Desenvolvimento [REDACTED]	5.00%		6
Total Responses			120
Skipped			25

#### 4. Avalie a UC que selecionou nos seguintes pontos.

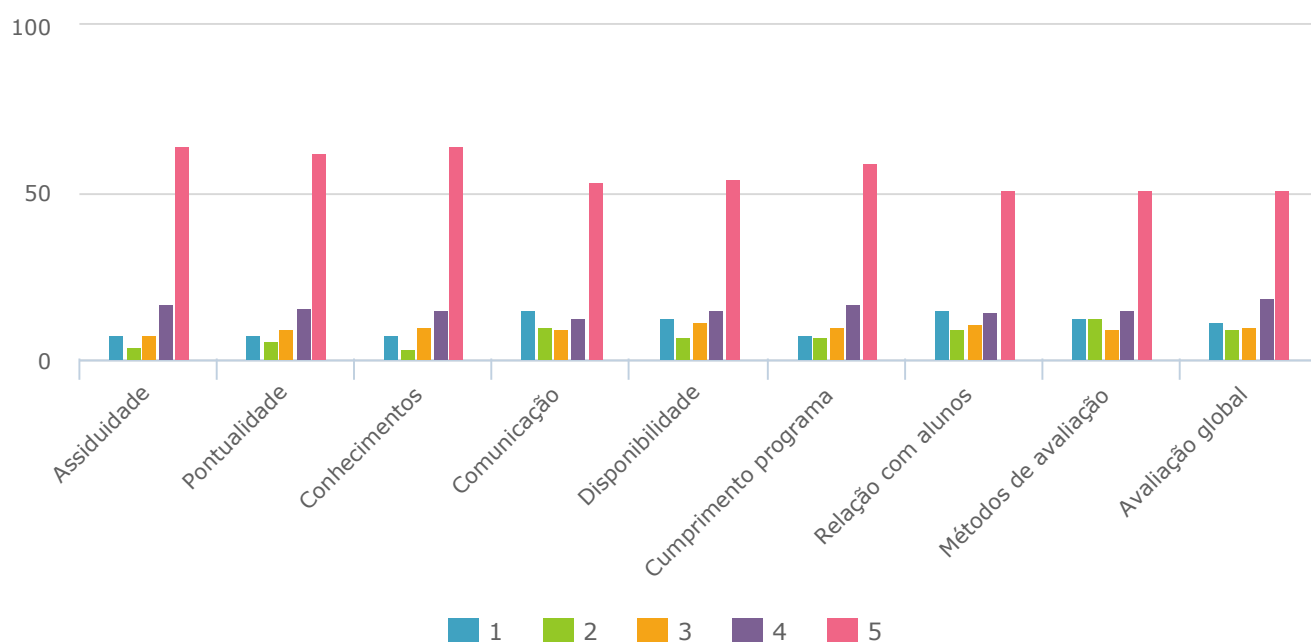


	1	2	3	4	5	Responses
Interesse	8 6.67%	11 9.17%	18 15.00%	36 30.00%	47 39.17%	120
Instrumentos de avaliação	11 9.17%	13 10.83%	18 15.00%	27 22.50%	51 42.50%	120
Compreensão	14 11.67%	13 10.83%	18 15.00%	29 24.17%	46 38.33%	120
Proporção (instr. avaliação)	13 10.83%	13 10.83%	15 12.50%	33 27.50%	46 38.33%	120
Carga horária	10 8.33%	10 8.33%	14 11.67%	32 26.67%	54 45.00%	120
Adequação	11 9.17%	10 8.33%	21 17.50%	25 20.83%	53 44.17%	120
Metodologia de avaliação	15 12.50%	12 10.00%	18 15.00%	26 21.67%	49 40.83%	120
Relevância	11 9.17%	11 9.17%	19 15.83%	24 20.00%	55 45.83%	120
Classificação Global	12 10.00%	10 8.33%	21 17.50%	30 25.00%	47 39.17%	120

Total Responses 120

Skipped 25

## 5. Avalie o/a Docente nos seguintes pontos.



	1	2	3	4	5	Responses
Assiduidade	9 7.50%	5 4.17%	9 7.50%	20 16.67%	77 64.17%	120
Pontualidade	9 7.50%	7 5.83%	11 9.17%	19 15.83%	74 61.67%	120
Conhecimentos	9 7.50%	4 3.33%	12 10.00%	18 15.00%	77 64.17%	120
Comunicação	18 15.00%	12 10.00%	11 9.17%	15 12.50%	64 53.33%	120
Disponibilidade	15 12.50%	8 6.67%	14 11.67%	18 15.00%	65 54.17%	120
Cumprimento programa	9 7.50%	8 6.67%	12 10.00%	20 16.67%	71 59.17%	120
Relação com alunos	18 15.00%	11 9.17%	13 10.83%	17 14.17%	61 50.83%	120
Métodos de avaliação	15 12.50%	15 12.50%	11 9.17%	18 15.00%	61 50.83%	120

Avaliação global

<b>14</b>	<b>11</b>	<b>12</b>	<b>22</b>	<b>61</b>	120
11.67%	9.17%	10.00%	18.33%	50.83%	

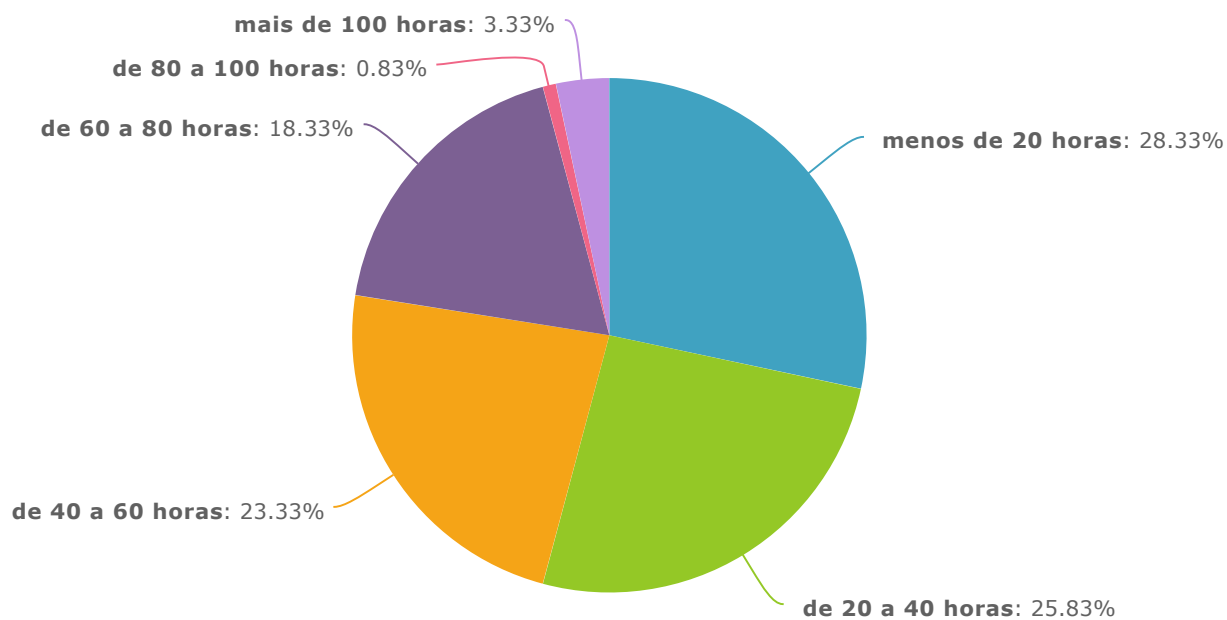
---

Total Responses 120

---

Skipped 25

## 6. Qual o número de horas dedicadas à unidade curricular fora da sala de aula.



menos de 20 horas	28.33%		34
de 20 a 40 horas	25.83%		31
de 40 a 60 horas	23.33%		28
de 60 a 80 horas	18.33%		22
de 80 a 100 horas	0.83%		1
mais de 100 horas	3.33%		4
Total Responses			120
Skipped			25