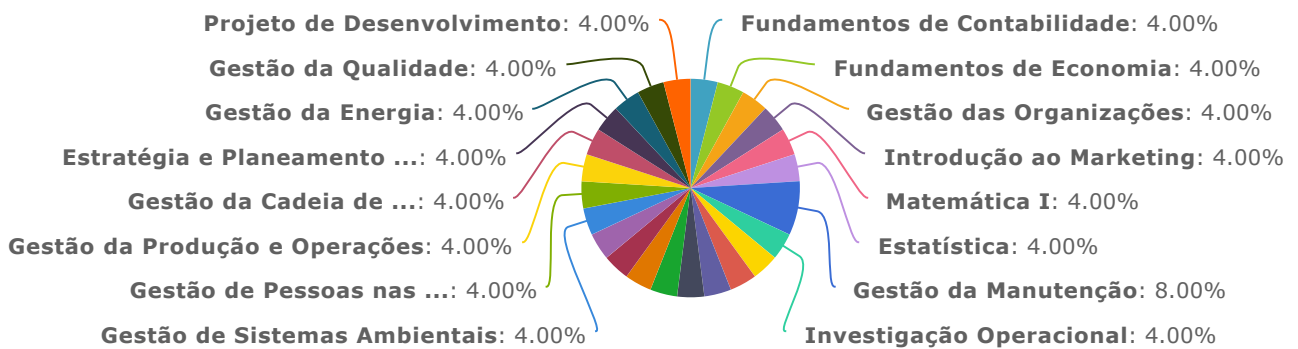


Summary Report

Questionário UC - LIC. GPOE 22.23

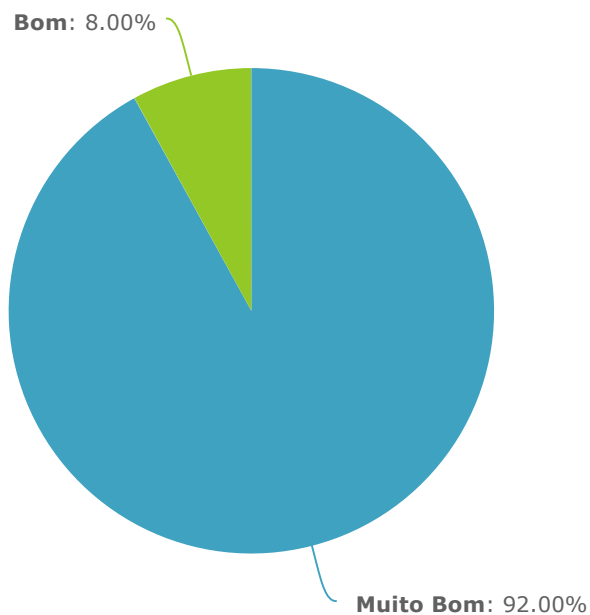
1. Selecione a UC que lecionou



Fundamentos de Contabilidade	4.00%	1
Fundamentos de Economia	4.00%	1
Gestão das Organizações	4.00%	1
Introdução ao Marketing	4.00%	1
Matemática I	4.00%	1
Estatística	4.00%	1
Gestão da Manutenção	8.00%	2
Investigação Operacional	4.00%	1
Logística e Distribuição	4.00%	1
Sistemas de Informação p/ Gestão	4.00%	1

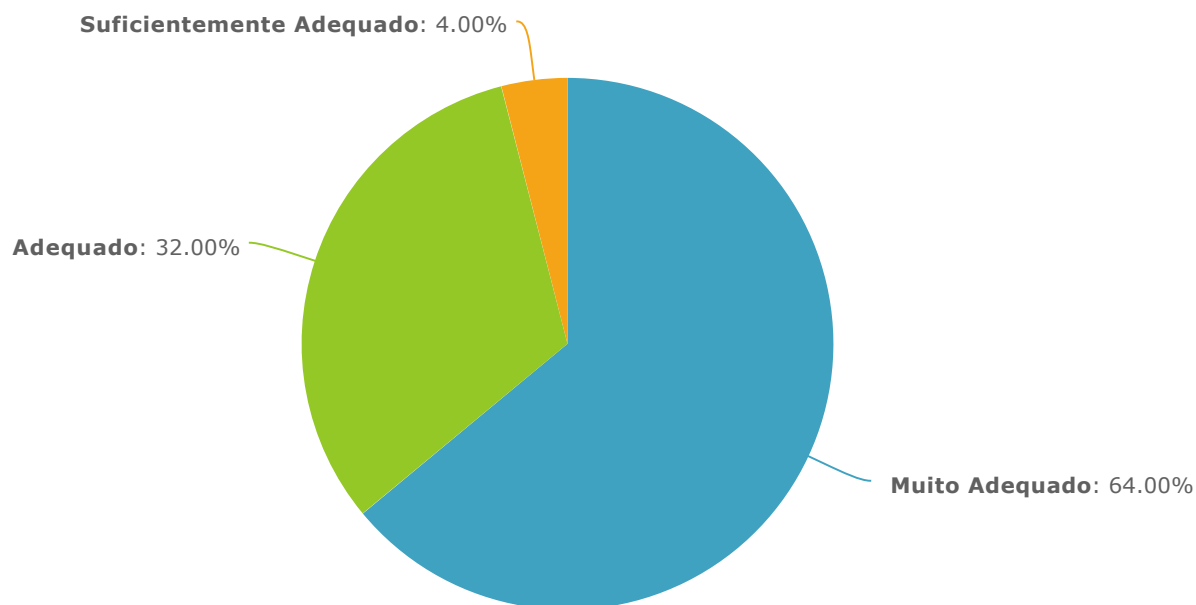
Análise e Modelação de Processos	0.00%		0
E-Marketing e Comércio Eletrónico	4.00%		1
Gestão Financeira	4.00%		1
Projeto de Conceção	4.00%		1
Segurança do Trabalho	4.00%		1
Matemática II	4.00%		1
Princípios Gerais de Informática	0.00%		0
Contabilidade Analítica e de Gestão	4.00%		1
Gestão de Sistemas Ambientais	4.00%		1
Gestão de Pessoas nas Organizações	4.00%		1
Gestão da Produção e Operações	4.00%		1
Análise e Tratamento de Dados	0.00%		0
Gestão de Stocks	0.00%		0
Gestão e Coordenação de Projetos	0.00%		0
Gestão da Cadeia de Abastecimento	4.00%		1
Estratégia e Planeamento Empresarial	4.00%		1
Gestão de Marcas	0.00%		0
Gestão da Energia	4.00%		1
Gestão da Qualidade	4.00%		1
Inovação e Empreendedorismo	0.00%		0
Projeto de Desenvolvimento	4.00%		1
		Total Responses	25
		Skipped	0





2. Grau de cumprimento do programa



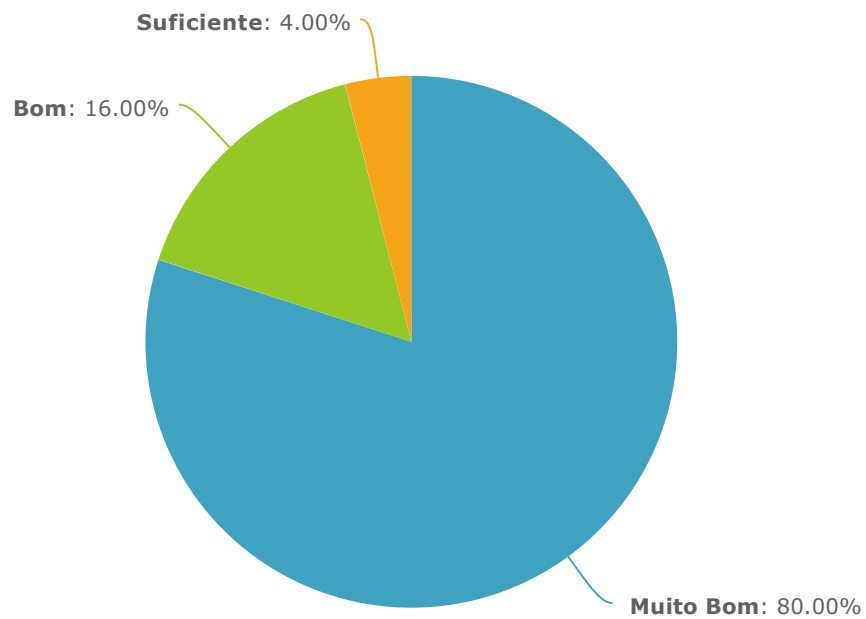
Muito Bom	92.00%	<div style="width: 92%; background-color: #1f77b4;"></div>	23
Bom	8.00%	<div style="width: 8%; background-color: #90d030;"></div>	2
Suficiente	0.00%	<div style="width: 0%; background-color: #cccccc;"></div>	0
Insuficiente	0.00%	<div style="width: 0%; background-color: #cccccc;"></div>	0
Total Responses			25
Skipped			0





3. Grau de adequação da carga horária



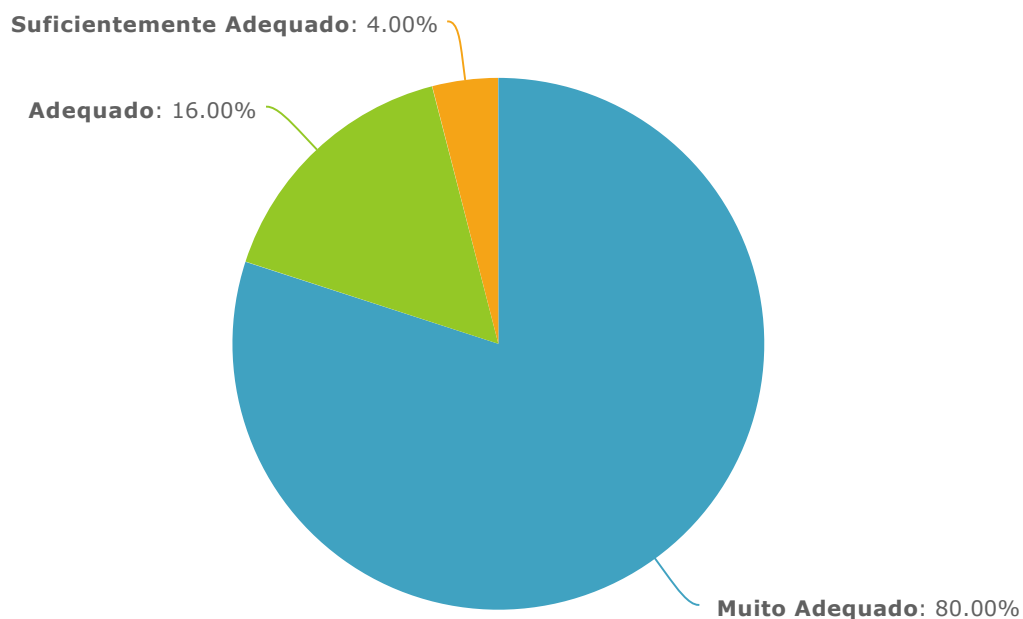
Muito Adequado	64.00%		16
Adequado	32.00%		8
Suficientemente Adequado	4.00%		1
Nada Adequado	0.00%		0
Total Responses			25
Skipped			0





4. Grau de cumprimento dos objetivos



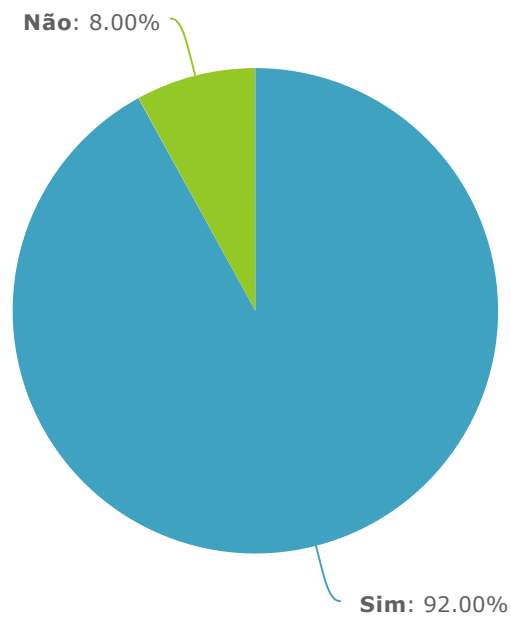
Muito Bom	80.00%		20
Bom	16.00%		4
Suficiente	4.00%		1
Insuficiente	0.00%		0
Total Responses			25
Skipped			0



5. Grau de adequação dos recursos disponíveis



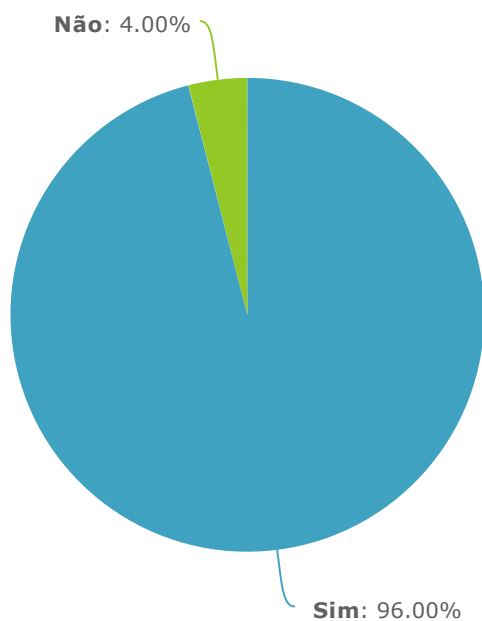
Muito Adequado	80.00%		20
Adequado	16.00%		4
Suficientemente Adequado	4.00%		1
Nada Adequado	0.00%		0
Total Responses			25
Skipped			0

6. Os Conteúdos da UC são adequados?



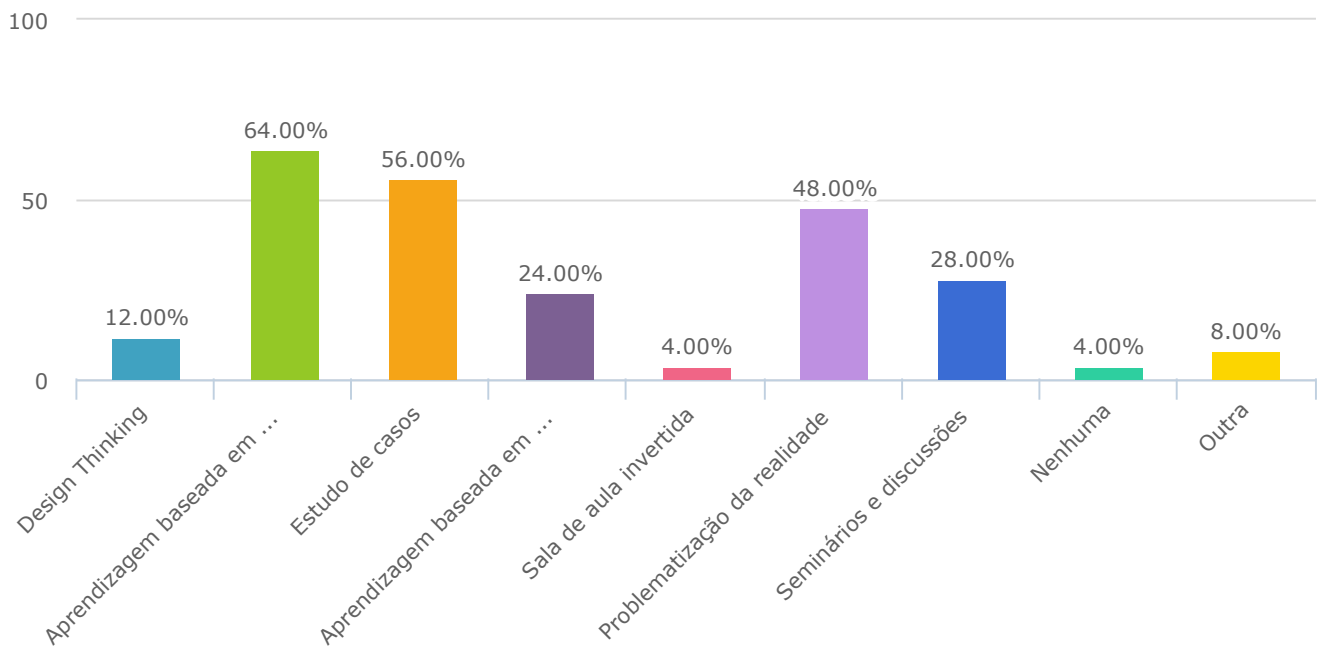
Sim	92.00%		23
Não	8.00%		2
Total Responses			25
Skipped			0

7. A Bibliografia da UC é adequada?



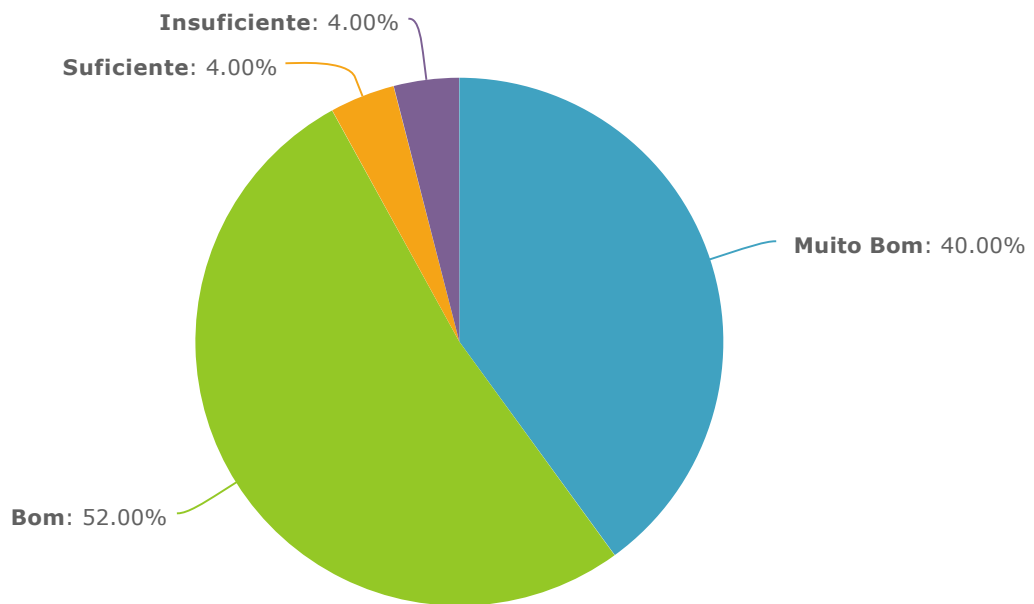
Sim	96.00%	<div style="width: 96%; height: 15px; background-color: #1f77b4;"></div>	24
Não	4.00%	<div style="width: 4%; height: 15px; background-color: #c4e0c4;"></div>	1
Total Responses			25
Skipped			0

8. Das metodologias de ensino elencadas, selecione a(s) que utilizou.



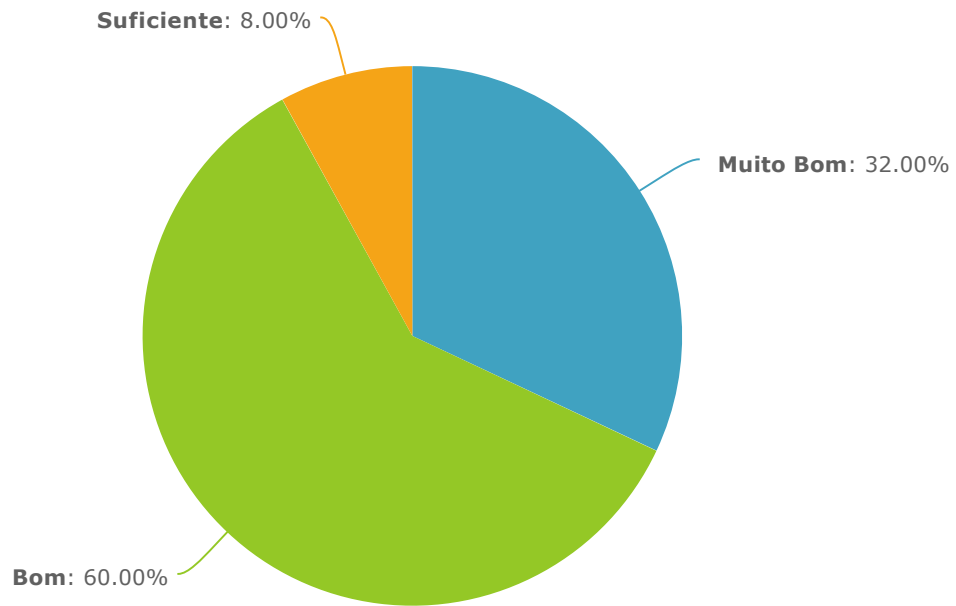
Gamificação	0.00%		0
Design Thinking	12.00%		3
Aprendizagem baseada em problemas	64.00%		16
Estudo de casos	56.00%		14
Aprendizagem baseada em projetos	24.00%		6
Sala de aula invertida	4.00%		1
Problematização da realidade	48.00%		12
Seminários e discussões	28.00%		7
Nenhuma	4.00%		1
Outra	8.00%		2
Total Responses			25
Skipped			0





9. Assiduidade



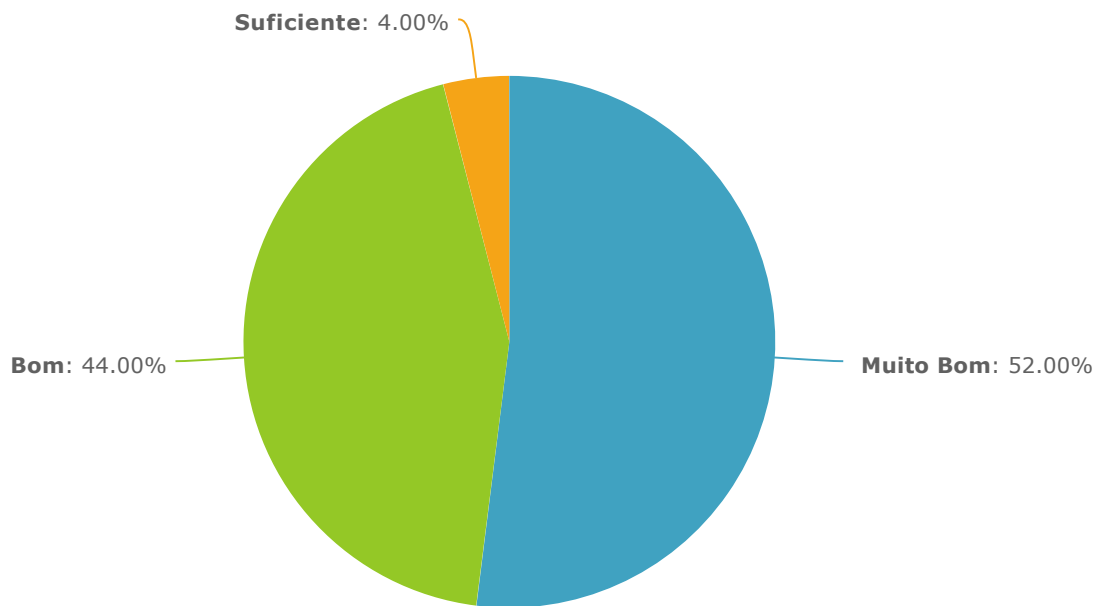
Muito Bom	40.00%		10
Bom	52.00%		13
Suficiente	4.00%		1
Insuficiente	4.00%		1
Total Responses			25
Skipped			0

10. Pontualidade



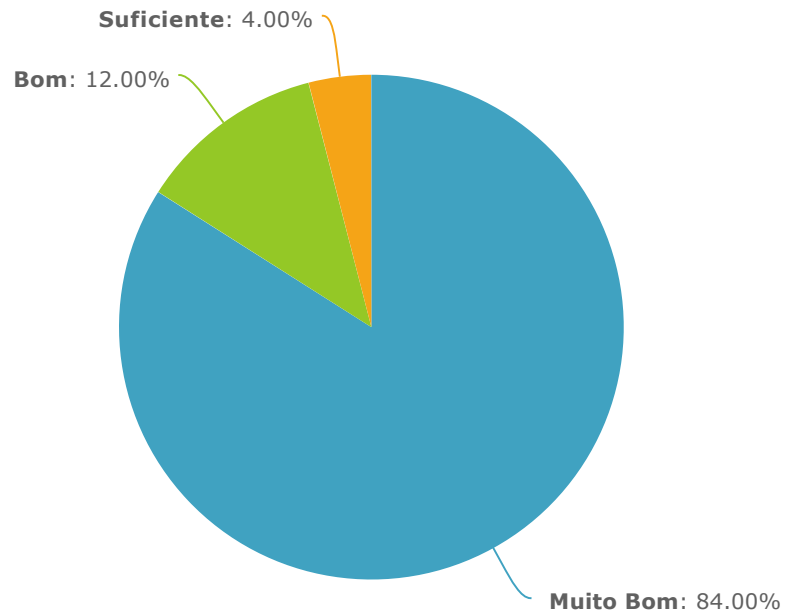
Muito Bom	32.00%		8
Bom	60.00%		15
Suficiente	8.00%		2
Insuficiente	0.00%		0
Total Responses			25
Skipped			0





11. Participação



Muito Bom	52.00%		13
Bom	44.00%		11
Suficiente	4.00%		1
Insuficiente	0.00%		0
Total Responses			25
Skipped			0

12. Comportamento



Muito Bom	84.00%		21
Bom	12.00%		3
Suficiente	4.00%		1
Insuficiente	0.00%		0
Total Responses			25
Skipped			0

13. Direção de Curso

	Minim	Average	Maxim	Responses
Disponibilidade	3.00	4.72	5.00	25
Empenho	3.00	4.72	5.00	25
Relacionamento	3.00	4.68	5.00	25
Opinião Global	3.00	4.72	5.00	25
Average Total Score				18.84
Average Score				4.71
Total Responses				25
Skipped				0

14. Por ter respondido **não** na questão da adequação dos conteúdos, faça a sua proposta de alteração (o que deve ser retirado/adicionado)

Total Responses	2
Skipped	23

15. Por ter respondido **não** na questão da bibliografia da UC, faça a sua proposta de alteração (o que deve ser retirado/adicionado)

Total Responses	1
Skipped	24