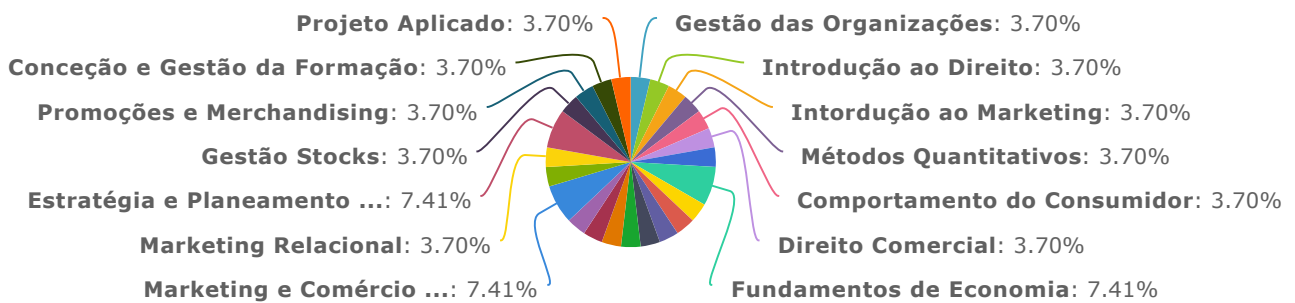


# Summary Report

Questionário UC - LIC. GC 22.23

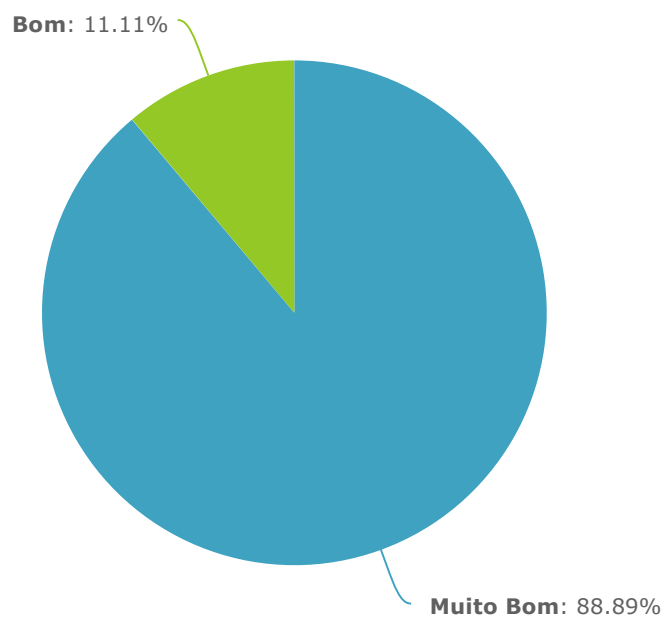
## 1. Selecione a UC que lecionou



Gestão das Organizações	3.70%	1
Introdução ao Direito	3.70%	1
Introdução ao Marketing	3.70%	1
Métodos Quantitativos	3.70%	1
Psicologia Geral	0.00%	0
Comportamento do Consumidor	3.70%	1
Direito Comercial	3.70%	1
Fundamentos de Contabilidade	3.70%	1
Fundamentos de Economia	7.41%	2
Gestão Comercial e Força Vendas	3.70%	1

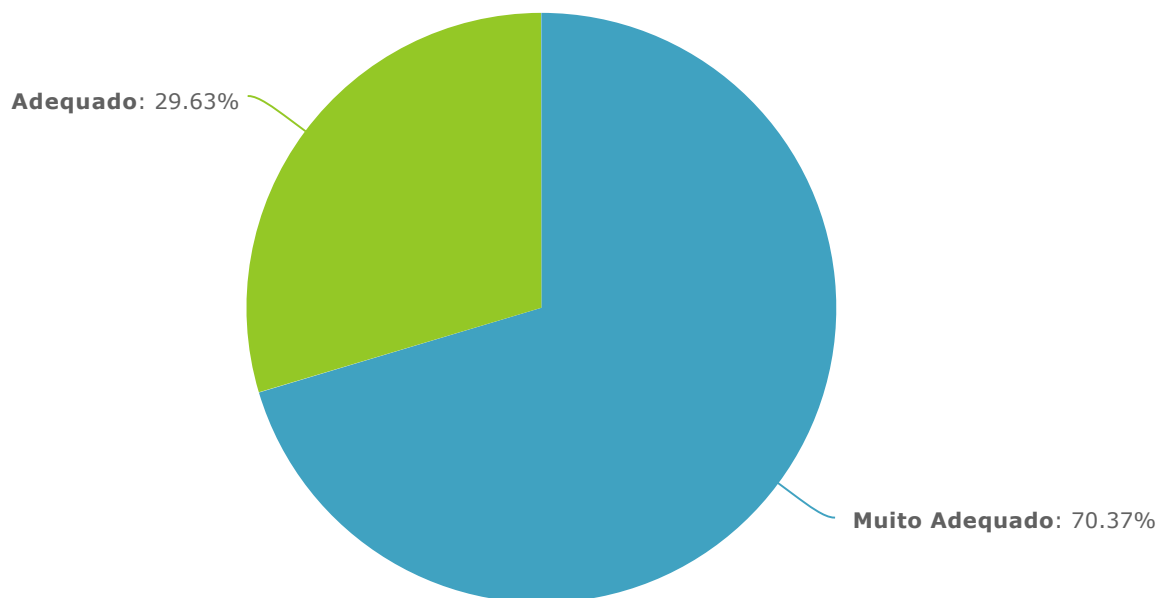
Direito dos Contratos	0.00%		0
E-Marketing e Comércio Eletrónico	3.70%		1
Gestão Financeira	3.70%		1
Logística e Distribuição	3.70%		1
Técnicas Informação Comunicação e Negociação	3.70%		1
Gestão do Preço e Produto	3.70%		1
Princípios Gerais de Informática	3.70%		1
Análise e Tratamento de Dados	0.00%		0
Gestão Pessoas nas Organizações	0.00%		0
Métodos de Investigação	0.00%		0
Língua Inglesa	3.70%		1
Marketing e Comércio Internacional	7.41%		2
Estudos de Mercado	3.70%		1
Marketing Relacional	3.70%		1
Estratégia e Planeamento Empresarial	7.41%		2
Gestão Stocks	3.70%		1
Promoções e Merchandising	3.70%		1
Inovação e Empreendedorismo	0.00%		0
Conceção e Gestão da Formação	3.70%		1
Gestão de Marcas	0.00%		0
Projeto Aplicado	3.70%		1
Total Responses			27
Skipped			0

## 2. Grau de cumprimento do programa



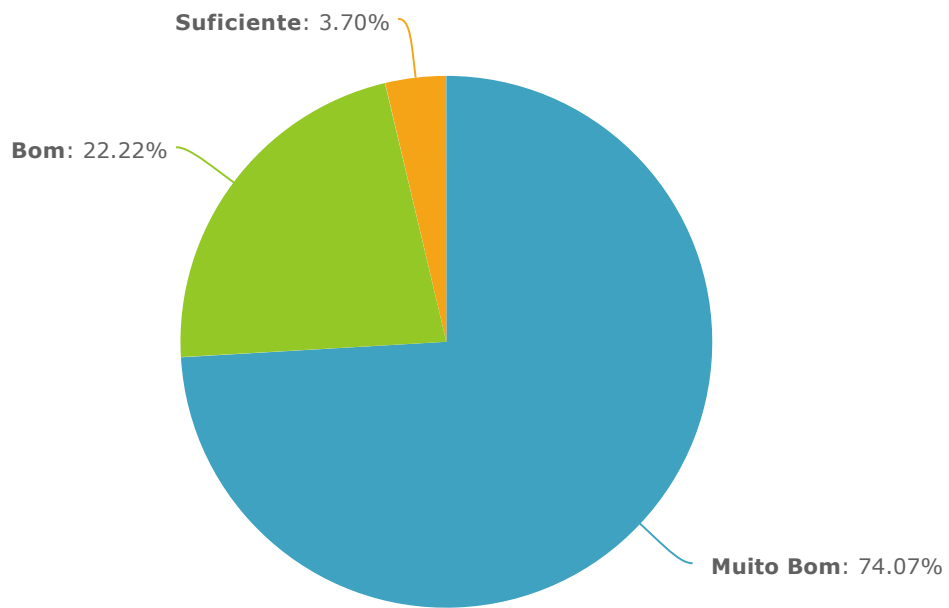
Muito Bom	88.89%		24
Bom	11.11%		3
Suficiente	0.00%		0
Insuficiente	0.00%		0
Total Responses			27
Skipped			0

### 3. Grau de adequação da carga horária



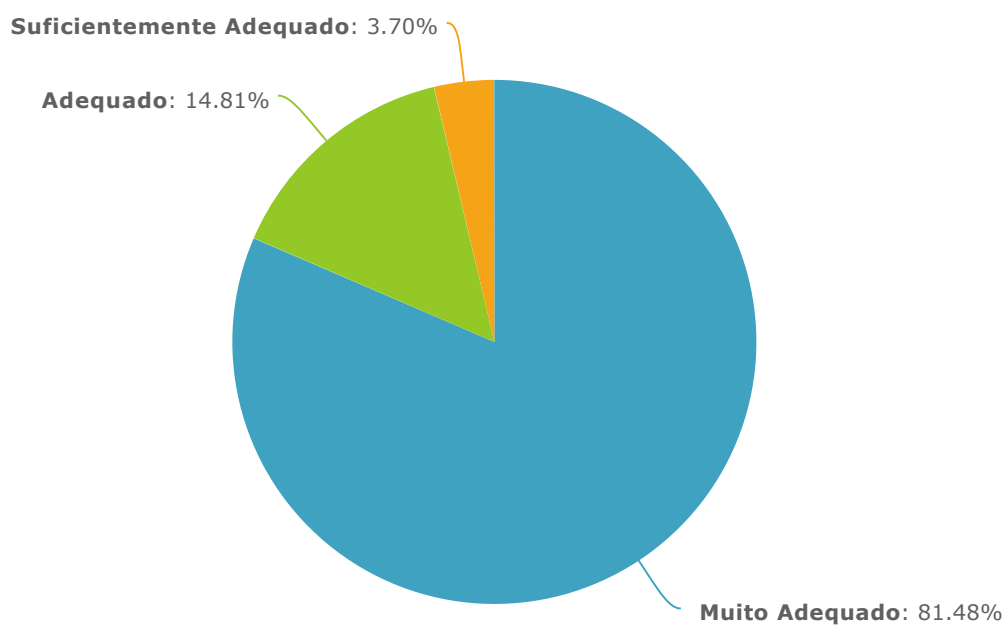
Muito Adequado	70.37%		19
Adequado	29.63%		8
Suficientemente Adequado	0.00%		0
Nada Adequado	0.00%		0
Total Responses			27
Skipped			0

#### 4. Grau de cumprimento dos objetivos



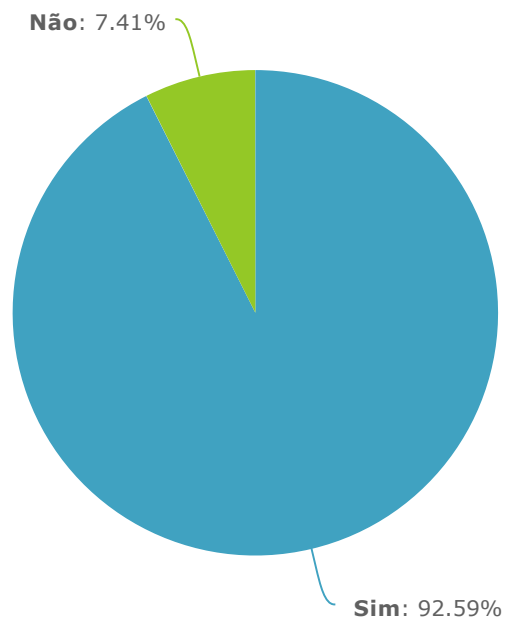
Muito Bom	74.07%		20
Bom	22.22%		6
Suficiente	3.70%		1
Insuficiente	0.00%		0
Total Responses			27
Skipped			0



## 5. Grau de adequação dos recursos disponíveis



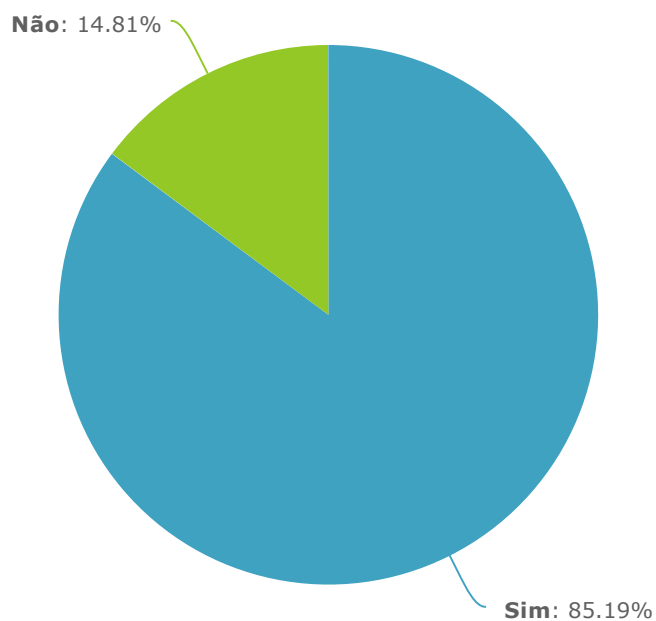
Muito Adequado	81.48%		22
Adequado	14.81%		4
Suficientemente Adequado	3.70%		1
Nada Adequado	0.00%		0
Total Responses			27
Skipped			0

## 6. Os Conteúdos da UC são adequados?



Sim	92.59%		25
Não	7.41%		2
Total Responses			27
Skipped			0

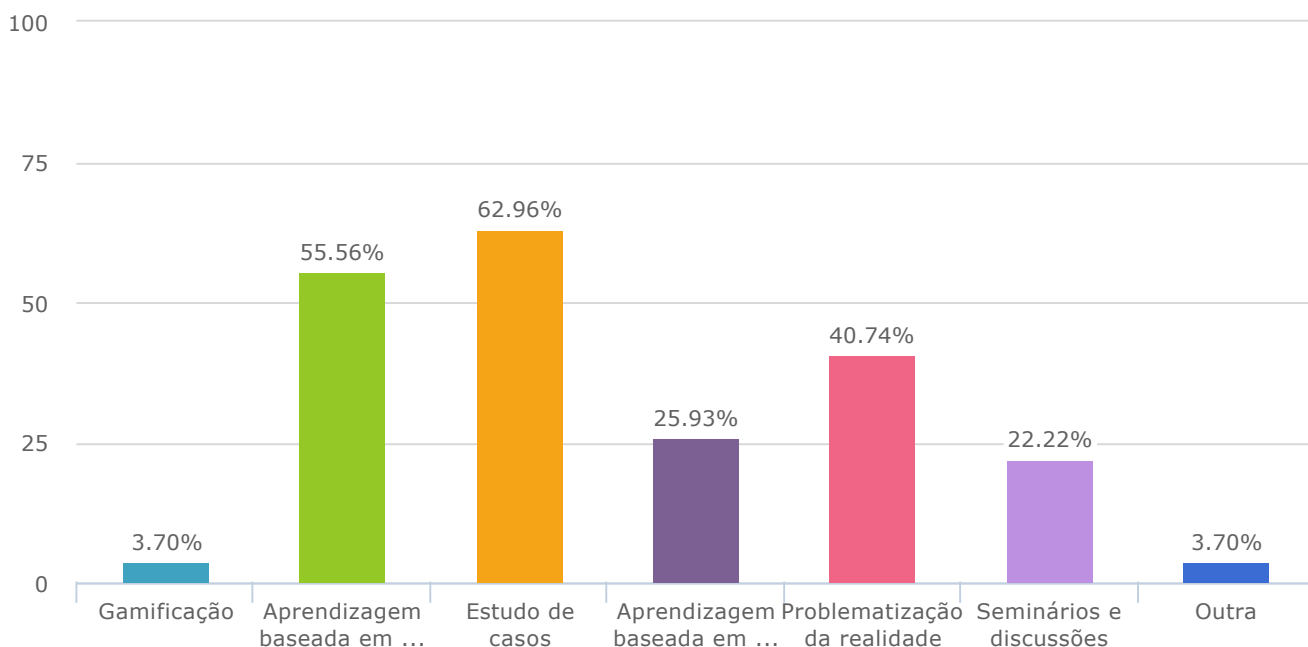
## 7. A Bibliografia da UC é adequada?



Sim	85.19%		23
Não	14.81%		4
Total Responses			27
Skipped			0

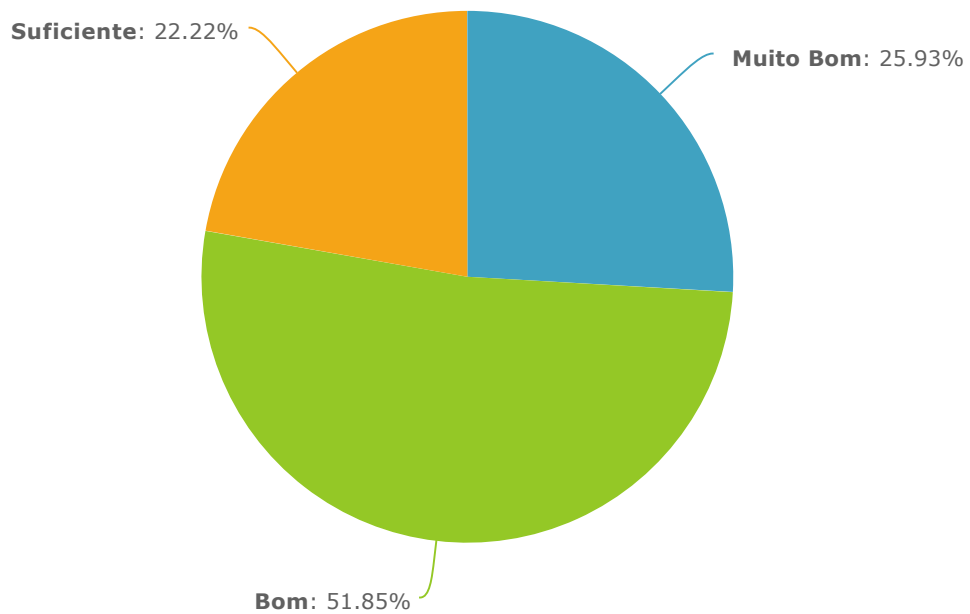
8. Das metodologias de ensino elencadas, selecione a(s) que utilizou.





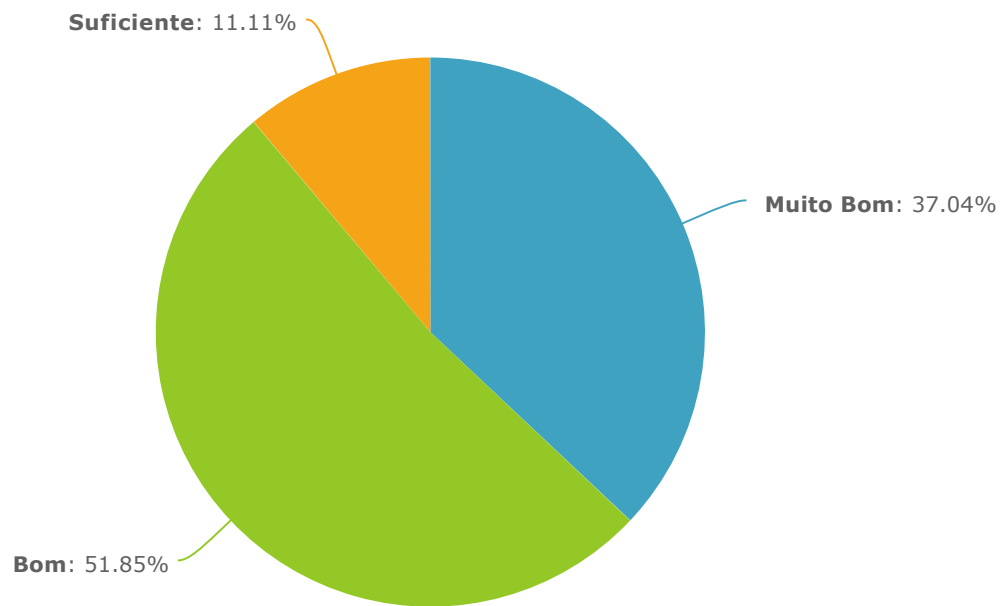
Gamificação	3.70%		1
Design Thinking	0.00%		0
Aprendizagem baseada em problemas	55.56%		15
Estudo de casos	62.96%		17
Aprendizagem baseada em projetos	25.93%		7
Sala de aula invertida	0.00%		0
Problematização da realidade	40.74%		11
Seminários e discussões	22.22%		6
Nenhuma	0.00%		0
Outra	3.70%		1
Total Responses			27
Skipped			0

## 9. Assiduidade



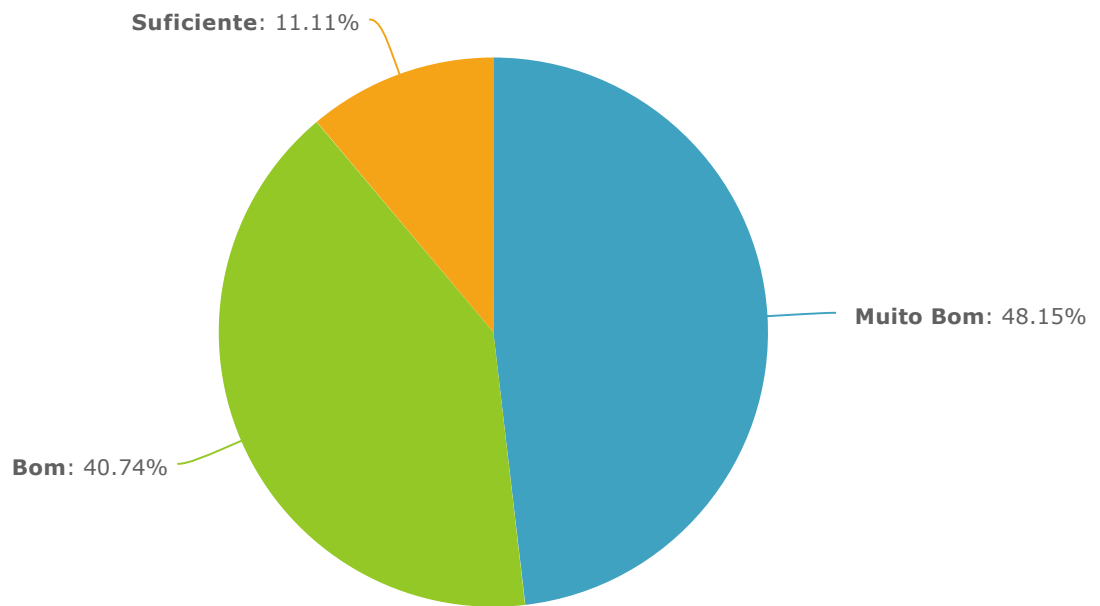
Muito Bom	25.93%		7
Bom	51.85%		14
Suficiente	22.22%		6
Insuficiente	0.00%		0
Total Responses			27
Skipped			0

## 10. Pontualidade



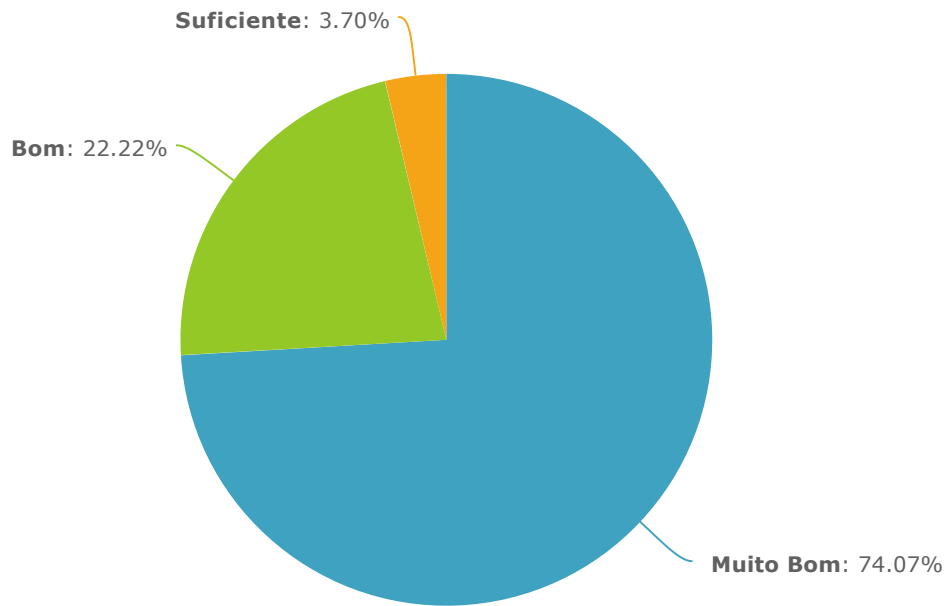
Muito Bom	37.04%		10
Bom	51.85%		14
Suficiente	11.11%		3
Insuficiente	0.00%		0
Total Responses			27
Skipped			0

## 11. Participação



Muito Bom	48.15%		13
Bom	40.74%		11
Suficiente	11.11%		3
Insuficiente	0.00%		0
Total Responses			27
Skipped			0

## 12. Comportamento



Muito Bom	74.07%		20
Bom	22.22%		6
Suficiente	3.70%		1
Insuficiente	0.00%		0
Total Responses			27
Skipped			0

### 13. Direção de Curso

	<b>Minim</b>	<b>Average</b>	<b>Maxim</b>	<b>Responses</b>
Disponibilidade	3.00	4.67	5.00	27
Empenho	3.00	4.67	5.00	27
Relacionamento	3.00	4.67	5.00	27
Opinião Global	3.00	4.67	5.00	27
Average Total Score				18.67
Average Score				4.67
Total Responses				27
Skipped				0

14. Por ter respondido **não** na questão da adequação dos conteúdos, faça a sua proposta de alteração (o que deve ser retirado/adicionado)

Total Responses	2
Skipped	25

15. Por ter respondido **não** na questão da bibliografia da UC, faça a sua proposta de alteração (o que deve ser retirado/adicionado)

---

Total Responses	3
Skipped	24