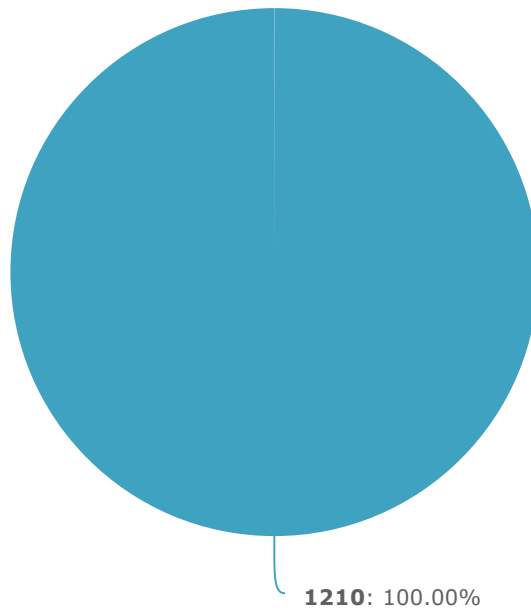


# Summary Report

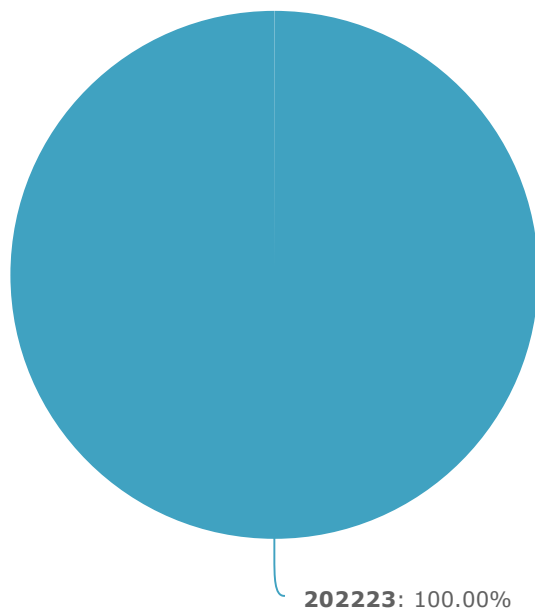
LIC. EST - Questionário Pedagógico 22.23

## 1. Código Curso



1210	100.00%	<div style="width: 100%; height: 15px; background-color: #00838f;"></div>	47
Total Responses			47
Skipped			0

## 2. Ano Letivo



202223	100.00%	<div style="width: 100%; height: 15px; background-color: teal;"></div>	47
Total Responses			47
Skipped			0

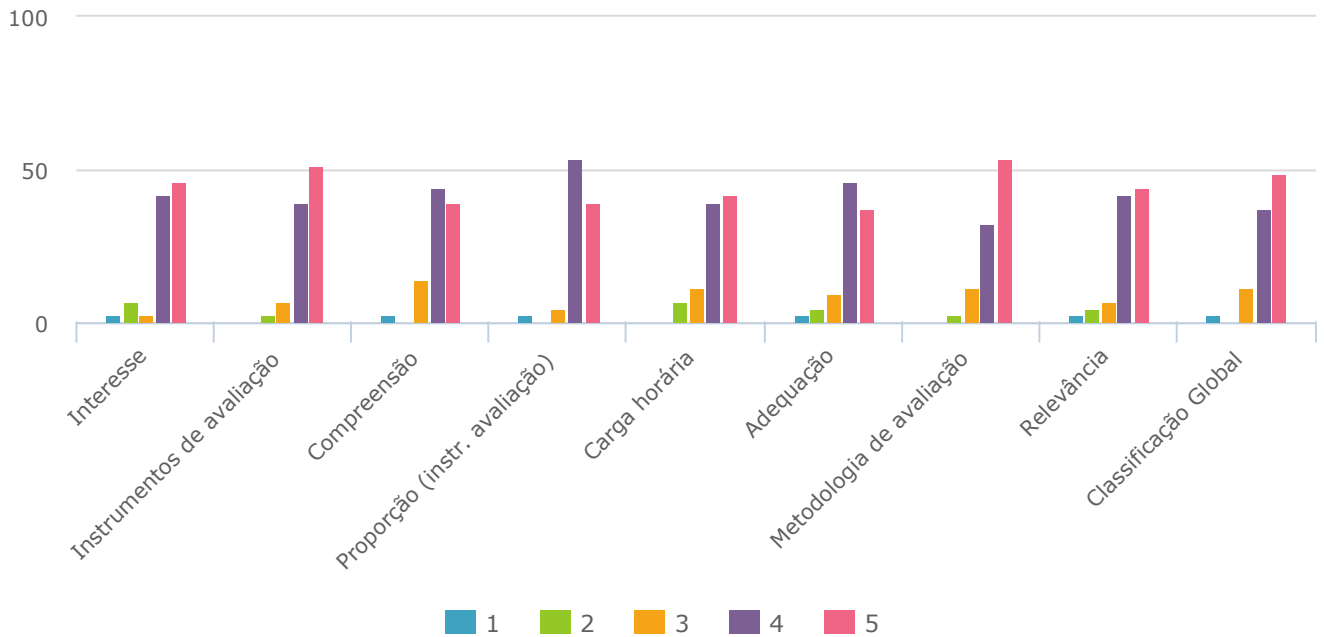
3. Selecione uma UC que tenha frequentado no semestre e o respetivo docente.

**NOTA: Para que o questionário fique completo, deverá entrar no link deste questionário, o número de vezes correspondente ao número de UC que frequentou, a fim de avaliar cada uma delas.**



Projeto [REDACTED]	0.00%	[REDACTED]	0
Projeto [REDACTED]	0.00%	[REDACTED]	0
Projeto [REDACTED]	0.00%	[REDACTED]	0
Total Responses			43
Skipped			4

#### 4. Avalie a UC que selecionou nos seguintes pontos.



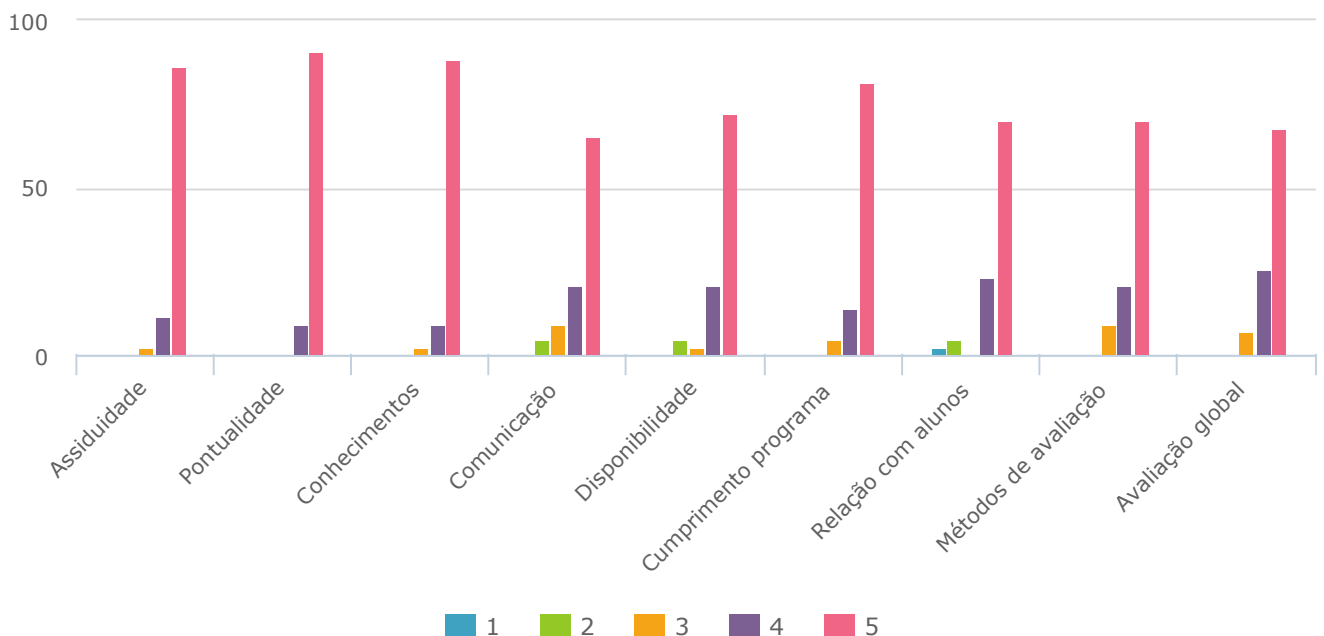
	1	2	3	4	5	Responses
Interesse	1 2.33%	3 6.98%	1 2.33%	18 41.86%	20 46.51%	43
Instrumentos de avaliação	0 0.00%	1 2.33%	3 6.98%	17 39.53%	22 51.16%	43
Compreensão	1 2.33%	0 0.00%	6 13.95%	19 44.19%	17 39.53%	43
Proporção (instr. avaliação)	1	0	2	23	17	43

	2.33%	0.00%	4.65%	53.49%	39.53%	
Carga horária	<b>0</b> 0.00%	<b>3</b> 6.98%	<b>5</b> 11.63%	<b>17</b> 39.53%	<b>18</b> 41.86%	43
Adequação	<b>1</b> 2.33%	<b>2</b> 4.65%	<b>4</b> 9.30%	<b>20</b> 46.51%	<b>16</b> 37.21%	43
Metodologia de avaliação	<b>0</b> 0.00%	<b>1</b> 2.33%	<b>5</b> 11.63%	<b>14</b> 32.56%	<b>23</b> 53.49%	43
Relevância	<b>1</b> 2.33%	<b>2</b> 4.65%	<b>3</b> 6.98%	<b>18</b> 41.86%	<b>19</b> 44.19%	43
Classificação Global	<b>1</b> 2.33%	<b>0</b> 0.00%	<b>5</b> 11.63%	<b>16</b> 37.21%	<b>21</b> 48.84%	43

Total Responses 43

Skipped 4

## 5. Avalie o/a Docente nos seguintes pontos.



	1	2	3	4	5	Responses
Assiduidade	0	0	1	5	37	43

	0.00%	0.00%	2.33%	11.63%	86.05%	
Pontualidade	<b>0</b> 0.00%	<b>0</b> 0.00%	<b>0</b> 0.00%	<b>4</b> 9.30%	<b>39</b> 90.70%	43
Conhecimentos	<b>0</b> 0.00%	<b>0</b> 0.00%	<b>1</b> 2.33%	<b>4</b> 9.30%	<b>38</b> 88.37%	43
Comunicação	<b>0</b> 0.00%	<b>2</b> 4.65%	<b>4</b> 9.30%	<b>9</b> 20.93%	<b>28</b> 65.12%	43
Disponibilidade	<b>0</b> 0.00%	<b>2</b> 4.65%	<b>1</b> 2.33%	<b>9</b> 20.93%	<b>31</b> 72.09%	43
Cumprimento programa	<b>0</b> 0.00%	<b>0</b> 0.00%	<b>2</b> 4.65%	<b>6</b> 13.95%	<b>35</b> 81.40%	43
Relação com alunos	<b>1</b> 2.33%	<b>2</b> 4.65%	<b>0</b> 0.00%	<b>10</b> 23.26%	<b>30</b> 69.77%	43
Métodos de avaliação	<b>0</b> 0.00%	<b>0</b> 0.00%	<b>4</b> 9.30%	<b>9</b> 20.93%	<b>30</b> 69.77%	43
Avaliação global	<b>0</b> 0.00%	<b>0</b> 0.00%	<b>3</b> 6.98%	<b>11</b> 25.58%	<b>29</b> 67.44%	43

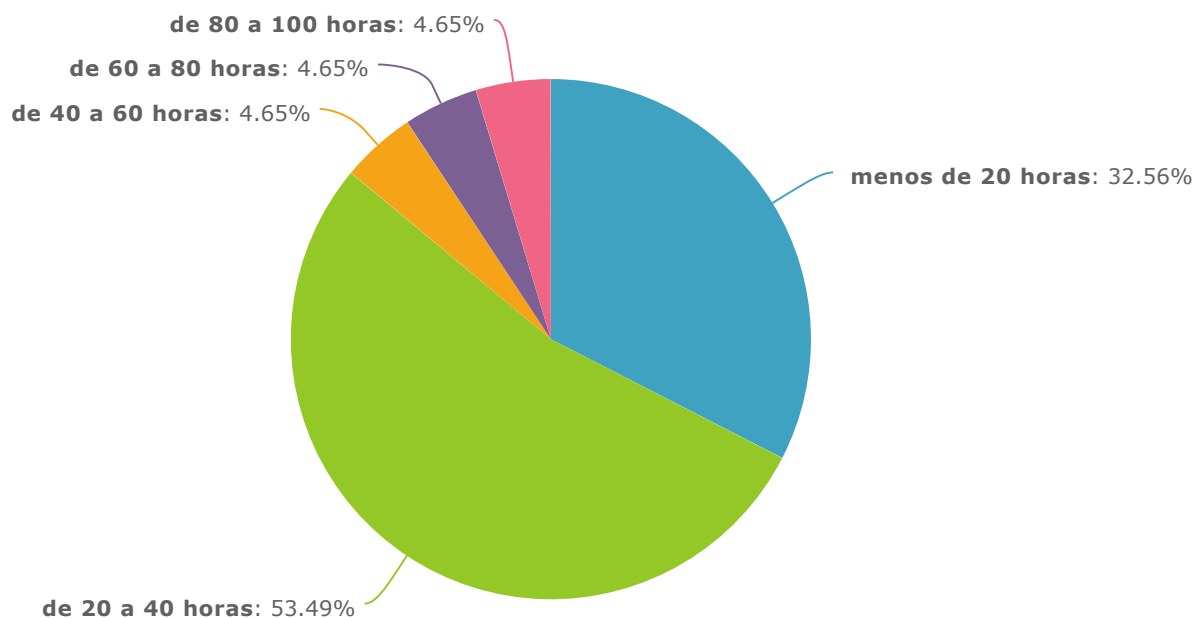
---




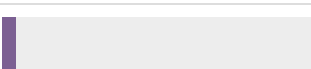

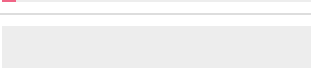
Total Responses 43

---

Skipped 4

## 6. Qual o número de horas dedicadas à unidade curricular fora da sala de aula.



menos de 20 horas	32.56%		14
de 20 a 40 horas	53.49%		23
de 40 a 60 horas	4.65%		2
de 60 a 80 horas	4.65%		2
de 80 a 100 horas	4.65%		2
mais de 100 horas	0.00%		0
Total Responses			43
Skipped			4