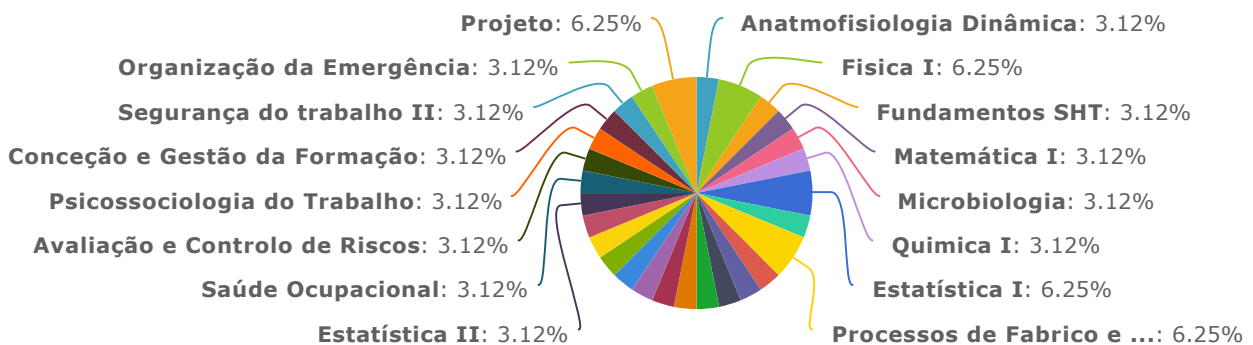


Summary Report

Questionário UC - LIC. EST 22.23

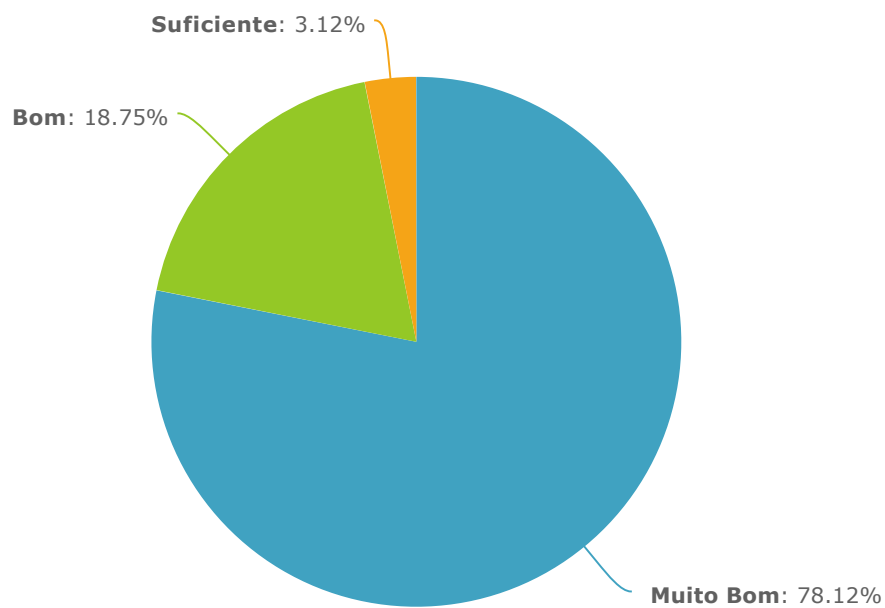
1. Selecione a UC que lecionou



Anatmofisiologia Dinâmica	3.12%	<div style="width: 3.12%;"></div>	1
Física I	6.25%	<div style="width: 6.25%;"></div>	2
Fundamentos SHT	3.12%	<div style="width: 3.12%;"></div>	1
Matemática I	3.12%	<div style="width: 3.12%;"></div>	1
Microbiologia	3.12%	<div style="width: 3.12%;"></div>	1
Química I	3.12%	<div style="width: 3.12%;"></div>	1
Estatística I	6.25%	<div style="width: 6.25%;"></div>	2
Ergonomia	3.12%	<div style="width: 3.12%;"></div>	1
Processos de Fabrico e Tecnologias de Materiais	6.25%	<div style="width: 6.25%;"></div>	2
Desenho Técnico	3.12%	<div style="width: 3.12%;"></div>	1

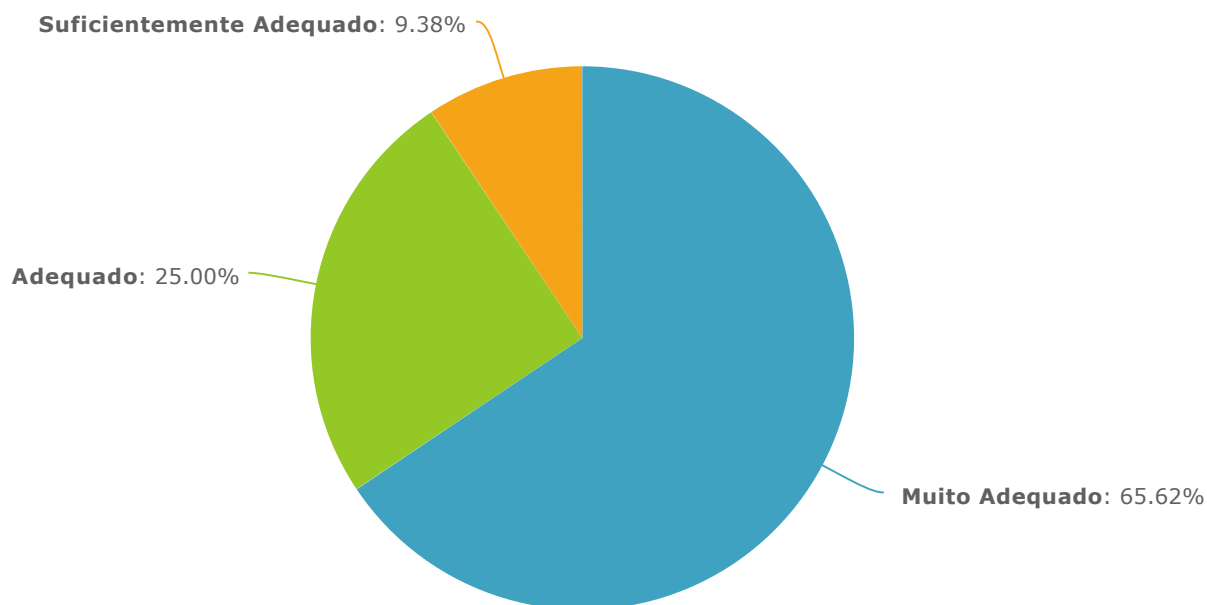
Gestão das Organizações	3.12%		1
Higiene do Trabalho I	3.12%		1
Segurança do Trabalho I	3.12%		1
Técnicas Informação Comunicação e Negociação	3.12%		1
Prevenção e Proteção Contra Incêndios	3.12%		1
Gestão da Prevenção	3.12%		1
Física II	3.12%		1
Matemática II	3.12%		1
Química II	0.00%		0
Direito SHT	3.12%		1
Materiais e Tecnologias de Construção	3.12%		1
Estatística II	3.12%		1
Saúde Ocupacional	3.12%		1
Avaliação e Controlo de Riscos	3.12%		1
Psicossociologia do Trabalho	3.12%		1
Conceção e Gestão da Formação	3.12%		1
Gestão e Coordenação de Projetos	0.00%		0
Higiene do Trabalho II	0.00%		0
Segurança do trabalho II	3.12%		1
Organização da Emergência	3.12%		1
Projeto	6.25%		2
Total Responses			32
Skipped			0





2. Grau de cumprimento do programa



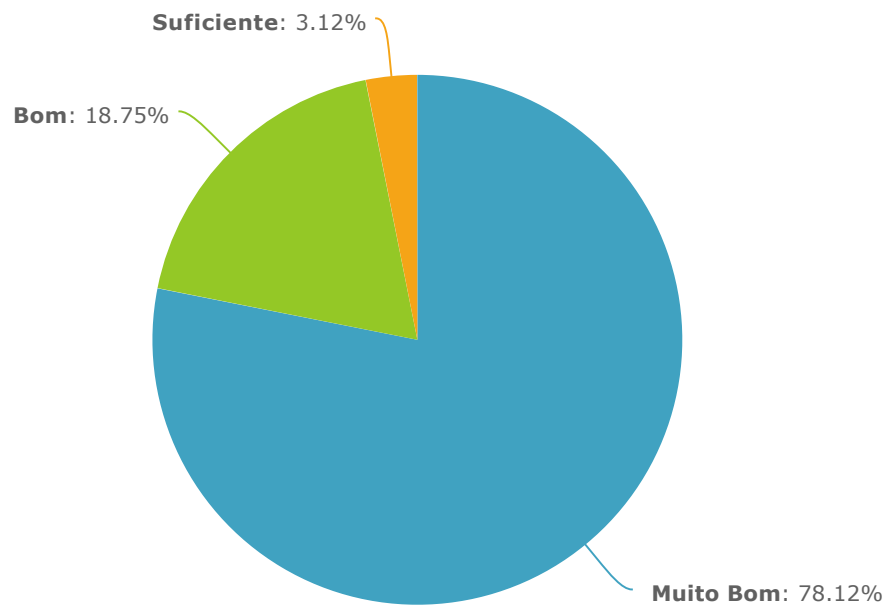
Muito Bom	78.12%		25
Bom	18.75%		6
Suficiente	3.12%		1
Insuficiente	0.00%		0
Total Responses			32
Skipped			0

3. Grau de adequação da carga horária



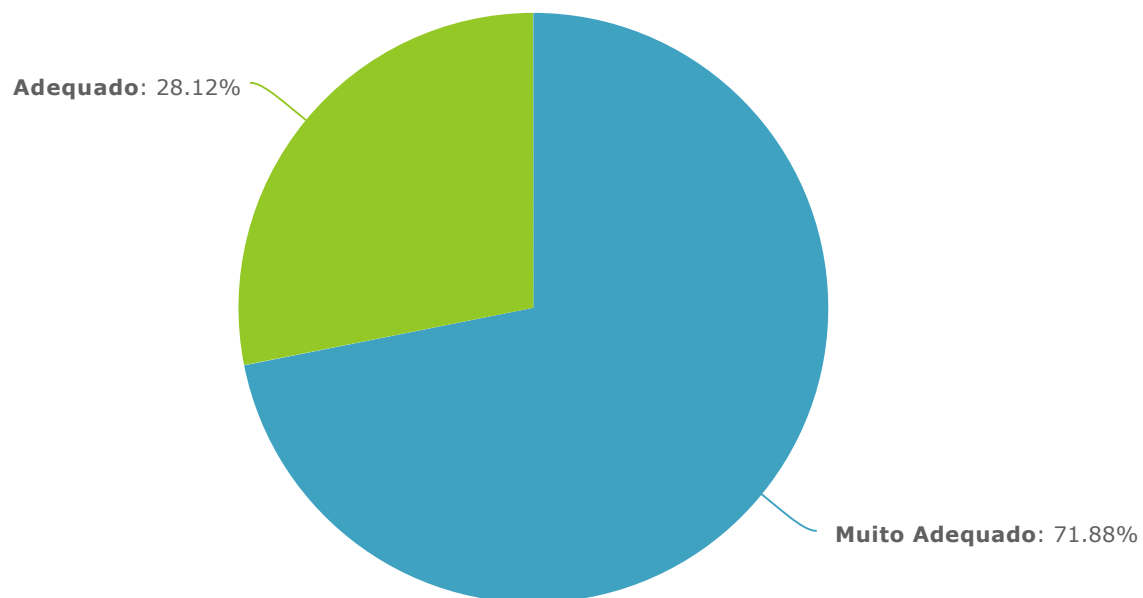
Muito Adequado	65.62%		21
Adequado	25.00%		8
Suficientemente Adequado	9.38%		3
Nada Adequado	0.00%		0
Total Responses			32
Skipped			0





4. Grau de cumprimento dos objetivos



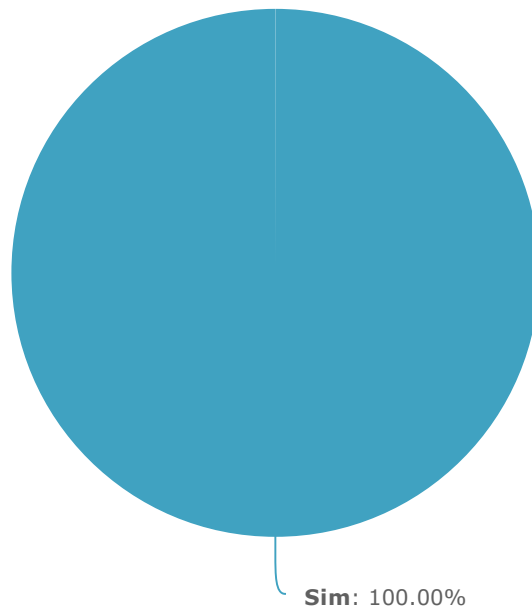
Muito Bom	78.12%		25
Bom	18.75%		6
Suficiente	3.12%		1
Insuficiente	0.00%		0
Total Responses			32
Skipped			0

5. Grau de adequação dos recursos disponíveis



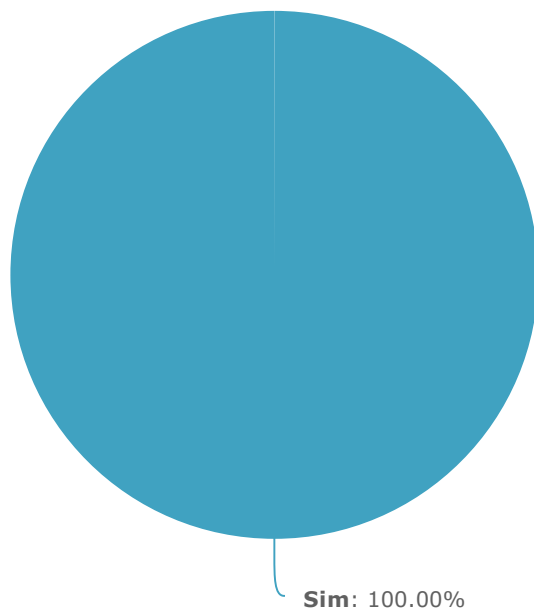
Muito Adequado	71.88%		23
Adequado	28.12%		9
Suficientemente Adequado	0.00%		0
Nada Adequado	0.00%		0
Total Responses			32
Skipped			0

6. Os Conteúdos da UC são adequados?



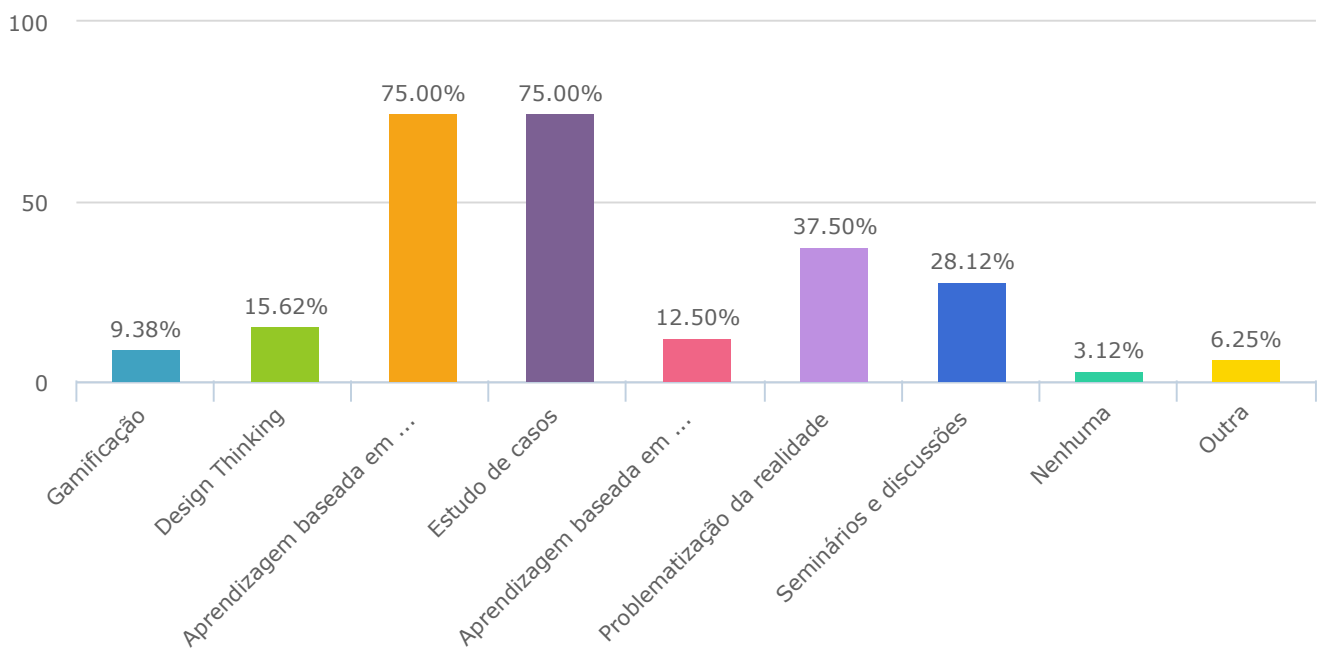
Sim	100.00%	<div style="width: 100%; height: 15px; background-color: #1f77b4;"></div>	32
Não	0.00%	<div style="width: 0%; height: 15px; background-color: #cccccc;"></div>	0
Total Responses			32
Skipped			0

7. A Bibliografia da UC é adequada?



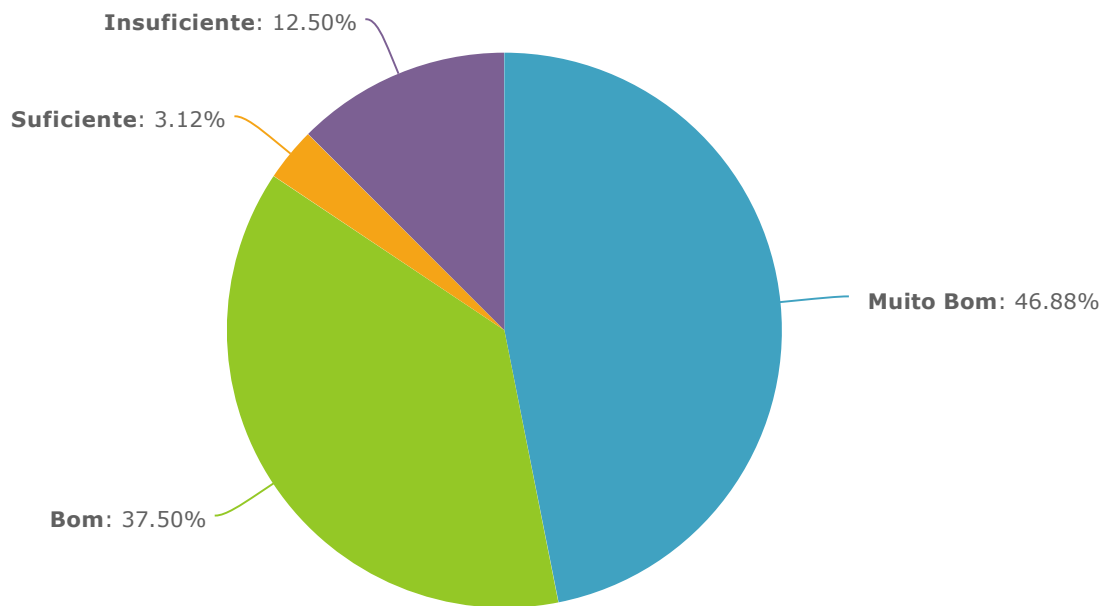
Sim	100.00%	<div style="width: 100%; height: 15px; background-color: #00838f;"></div>	32
Não	0.00%	<div style="width: 0%; height: 15px; background-color: #cccccc;"></div>	0
Total Responses			32
Skipped			0

8. Das metodologias de ensino elencadas, selecione a(s) que utilizou.



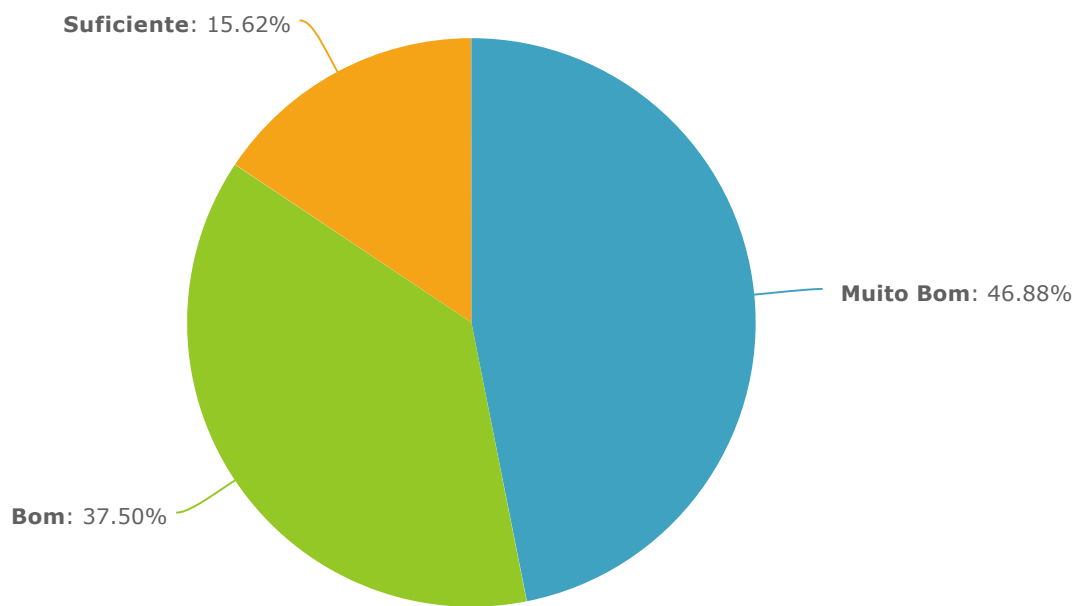
Gamificação	9.38%		3
Design Thinking	15.62%		5
Aprendizagem baseada em problemas	75.00%		24
Estudo de casos	75.00%		24
Aprendizagem baseada em projetos	12.50%		4
Sala de aula invertida	0.00%		0
Problematização da realidade	37.50%		12
Seminários e discussões	28.12%		9
Nenhuma	3.12%		1
Outra	6.25%		2
Total Responses			32
Skipped			0

9. Assiduidade



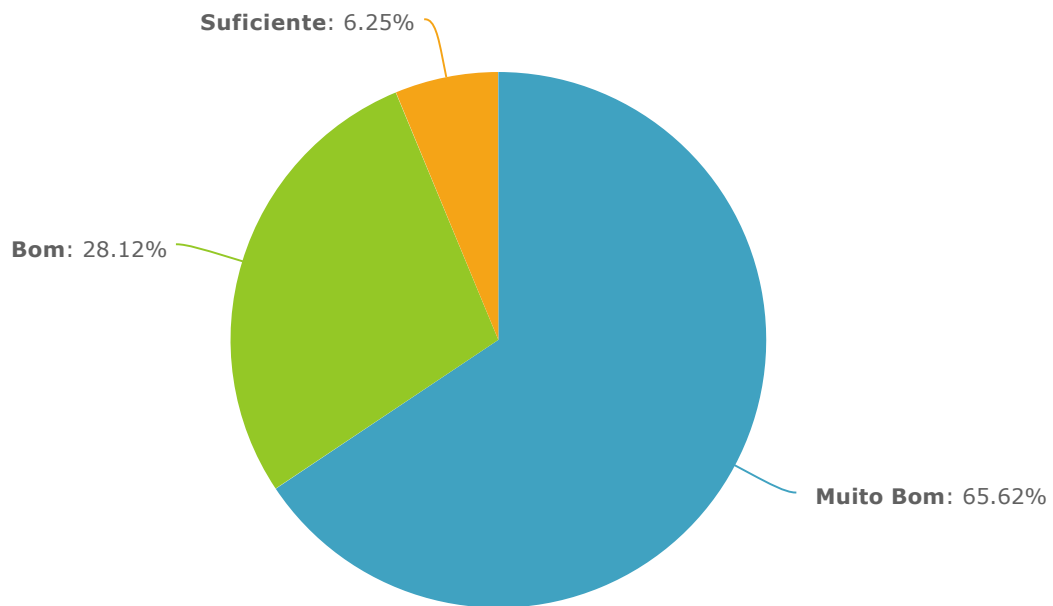
Muito Bom	46.88%		15
Bom	37.50%		12
Suficiente	3.12%		1
Insuficiente	12.50%		4
Total Responses			32
Skipped			0

10. Pontualidade



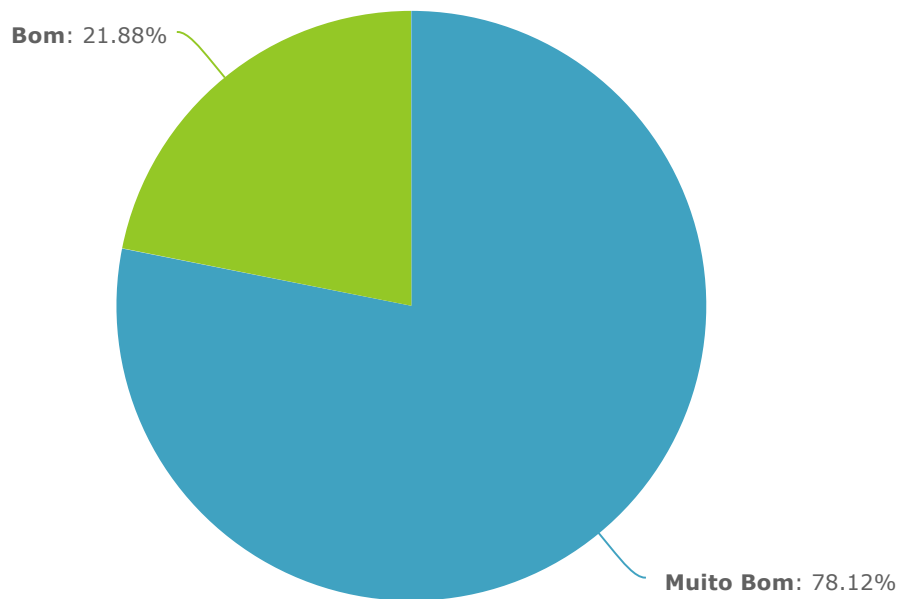
Muito Bom	46.88%		15
Bom	37.50%		12
Suficiente	15.62%		5
Insuficiente	0.00%		0
Total Responses			32
Skipped			0





11. Participação



Muito Bom	65.62%		21
Bom	28.12%		9
Suficiente	6.25%		2
Insuficiente	0.00%		0
Total Responses			32
Skipped			0

12. Comportamento



Muito Bom	78.12%		25
Bom	21.88%		7
Suficiente	0.00%		0
Insuficiente	0.00%		0
Total Responses			32
Skipped			0

13. Direção de Curso

	Minim	Average	Maxim	Responses
Disponibilidade	1.00	4.44	5.00	32
Empenho	1.00	4.44	5.00	32
Relacionamento	1.00	4.44	5.00	32
Opinião Global	1.00	4.44	5.00	32
Average Total Score				17.75
Average Score				4.44
Total Responses				32
Skipped				0

14. Por ter respondido **não** na questão da adequação dos conteúdos, faça a sua proposta de alteração (o que deve ser retirado/adicionado)

Total Responses	0
Skipped	32

15. Por ter respondido **não** na questão da bibliografia da UC, faça a sua proposta de alteração (o que deve ser retirado/adicionado)

Total Responses	0
Skipped	32