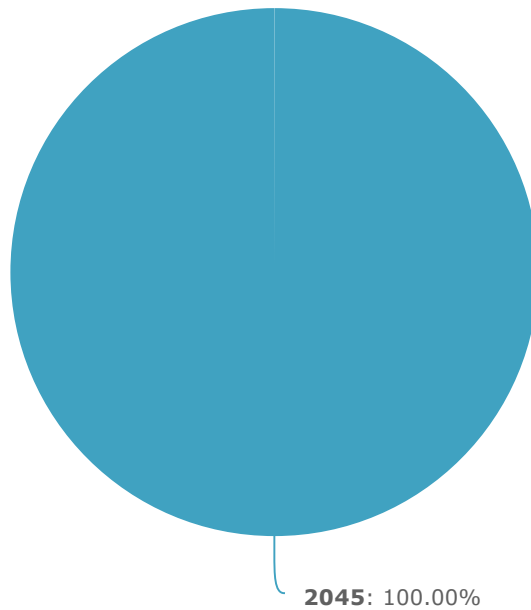


# Summary Report

TESP TPSI - Questionário Pedagógico 22.23

## 1. Código Curso



2045

100.00%



55

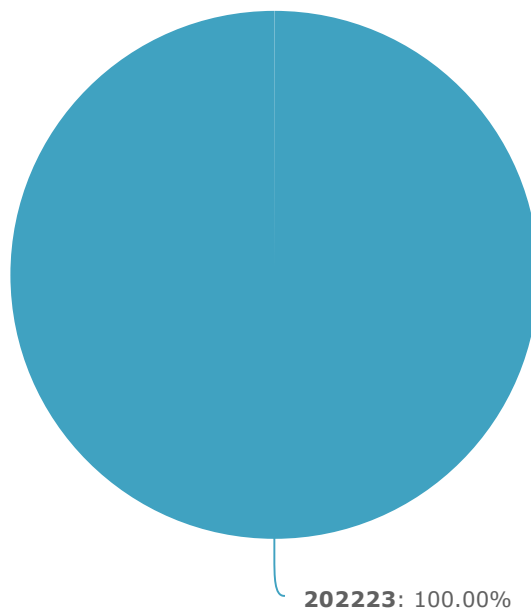
Total Responses

55

Skipped

12

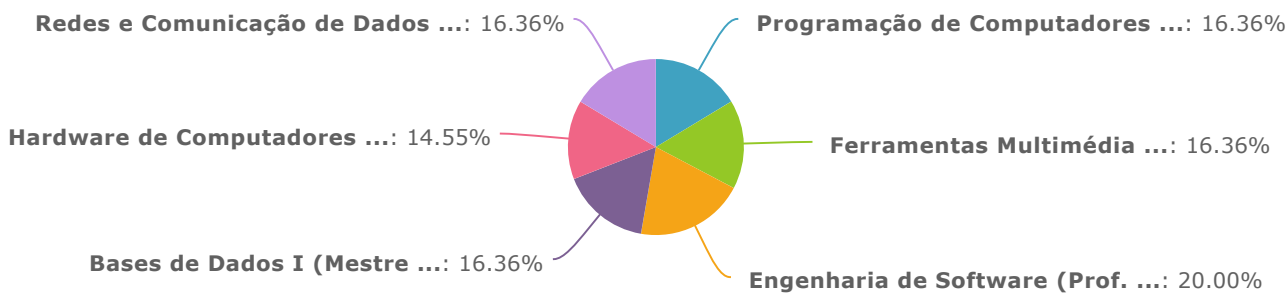
## 2. Ano Letivo



202223	100.00%	<div style="width: 100%; height: 15px; background-color: teal;"></div>	55
Total Responses			55
Skipped			12

3. Selecione uma UC que tenha frequentado no semestre e o respetivo docente.

**NOTA: Para que o questionário fique completo, deverá entrar no link deste questionário, o número de vezes correspondente ao número de UC que frequentou, a fim de avaliar cada uma delas.**



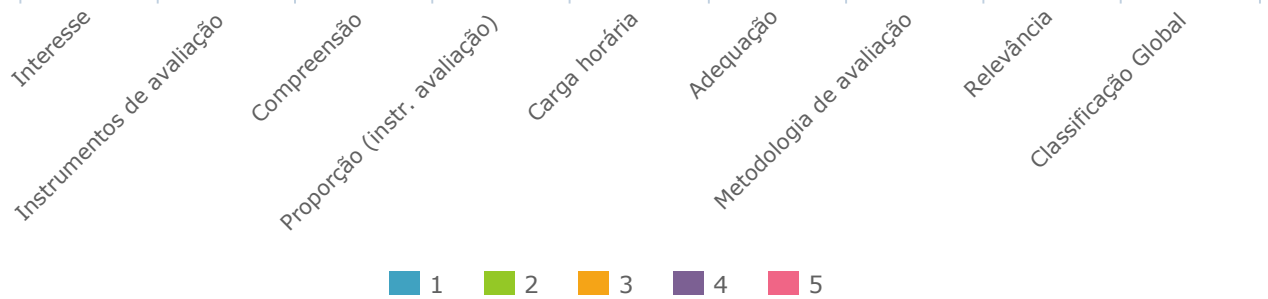
Programação de Computadores II	██████████	16.36%		9
Ferramentas Multimédia	██████████	16.36%		9
Engenharia de Software	██████████	20.00%		11
Bases de Dados I	██████████	16.36%		9
Hardware de Computadores	██████████	14.55%		8
Redes e Comunicação de Dados I	██████████	16.36%		9
Total Responses				55
Skipped				12

**4. Avalie a UC que selecionou nos seguintes pontos.**

100

50

0

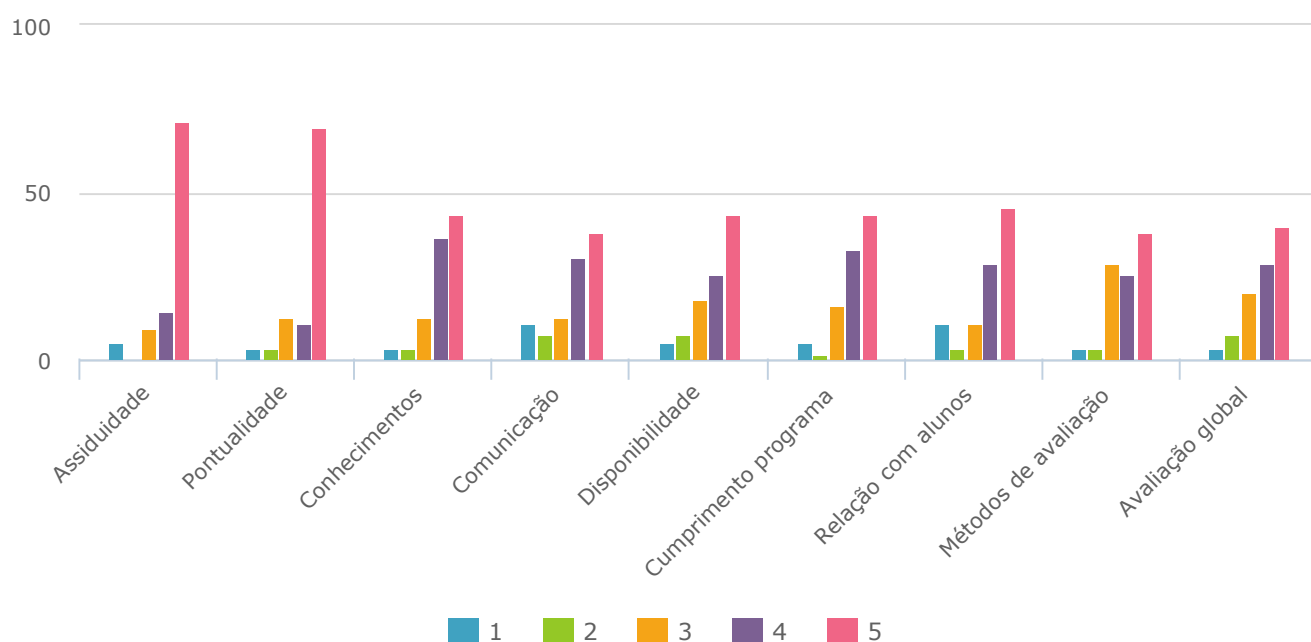


	1	2	3	4	5	Responses
Interesse	3 5.45%	5 9.09%	14 25.45%	18 32.73%	15 27.27%	55
Instrumentos de avaliação	0 0.00%	6 10.91%	11 20.00%	26 47.27%	12 21.82%	55
Compreensão	3 5.45%	4 7.27%	21 38.18%	20 36.36%	7 12.73%	55
Proporção (instr. avaliação)	2 3.64%	3 5.45%	16 29.09%	24 43.64%	10 18.18%	55
Carga horária	1 1.82%	3 5.45%	10 18.18%	21 38.18%	20 36.36%	55
Adequação	1 1.82%	6 10.91%	14 25.45%	22 40.00%	12 21.82%	55
Metodologia de avaliação	2 3.64%	3 5.45%	18 32.73%	19 34.55%	13 23.64%	55
Relevância	1 1.82%	4 7.27%	11 20.00%	25 45.45%	14 25.45%	55
Classificação Global	1 1.82%	4 7.27%	13 23.64%	24 43.64%	13 23.64%	55

Total Responses 55

Skipped 12

## 5. Avalie o/a Docente nos seguintes pontos.



	1	2	3	4	5	Responses
Assiduidade	3 5.45%	0 0.00%	5 9.09%	8 14.55%	39 70.91%	55
Pontualidade	2 3.64%	2 3.64%	7 12.73%	6 10.91%	38 69.09%	55
Conhecimentos	2 3.64%	2 3.64%	7 12.73%	20 36.36%	24 43.64%	55
Comunicação	6 10.91%	4 7.27%	7 12.73%	17 30.91%	21 38.18%	55
Disponibilidade	3 5.45%	4 7.27%	10 18.18%	14 25.45%	24 43.64%	55
Cumprimento programa	3 5.45%	1 1.82%	9 16.36%	18 32.73%	24 43.64%	55
Relação com alunos	6 10.91%	2 3.64%	6 10.91%	16 29.09%	25 45.45%	55
Métodos de avaliação	2 3.64%	2 3.64%	16 29.09%	14 25.45%	21 38.18%	55

Avaliação global

<b>2</b>	<b>4</b>	<b>11</b>	<b>16</b>	<b>22</b>	55
3.64%	7.27%	20.00%	29.09%	40.00%	

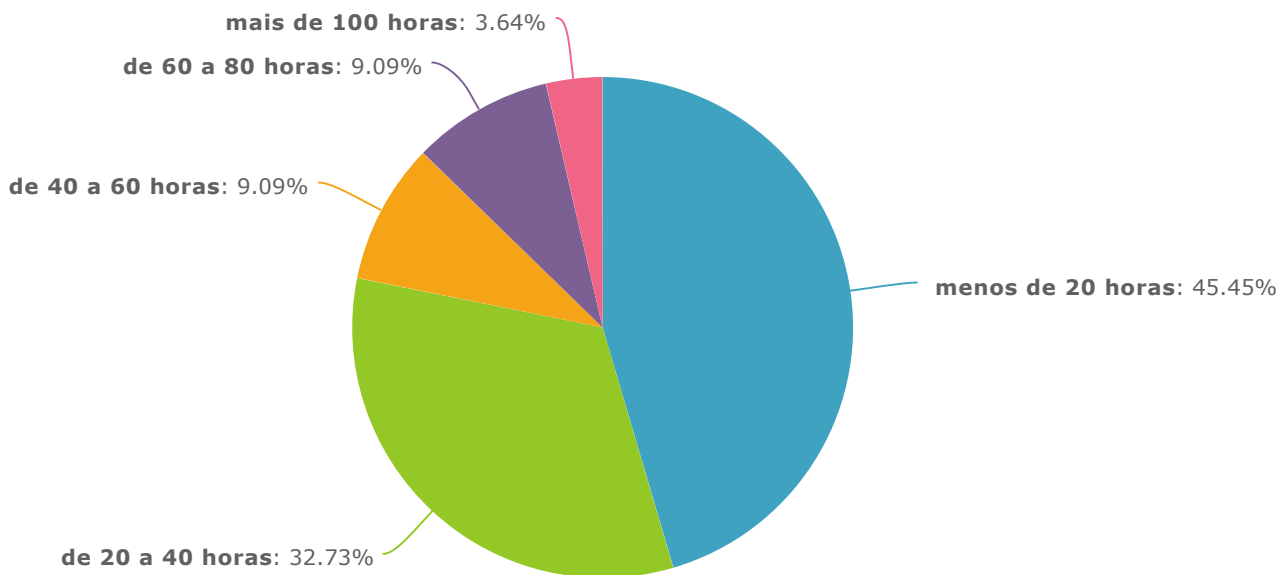
---





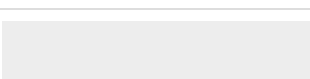

Total Responses 55

---

Skipped 12

## 6. Qual o número de horas dedicadas à unidade curricular fora da sala de aula.



menos de 20 horas	45.45%		25
de 20 a 40 horas	32.73%		18
de 40 a 60 horas	9.09%		5
de 60 a 80 horas	9.09%		5
de 80 a 100 horas	0.00%		0
mais de 100 horas	3.64%		2
Total Responses			55
Skipped			12