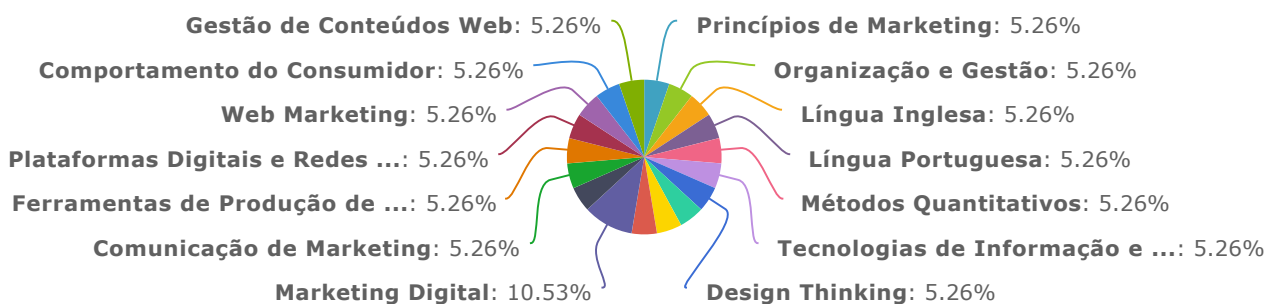


Summary Report

Questionário UC - TESP MDCE 22.23

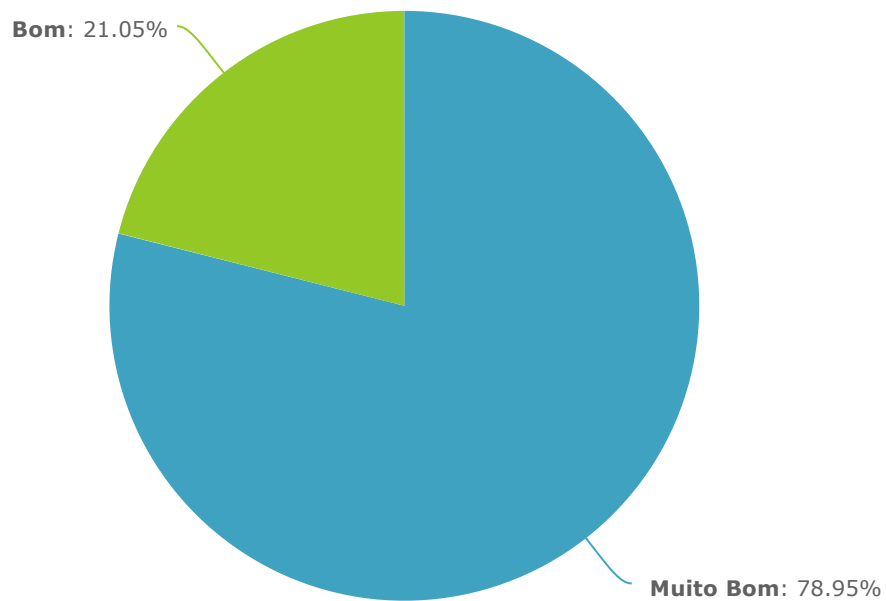
1. Selecione a UC que lecionou



Princípios de Marketing	5.26%	<div style="width: 5.26%;"></div>	1
Organização e Gestão	5.26%	<div style="width: 5.26%;"></div>	1
Língua Inglesa	5.26%	<div style="width: 5.26%;"></div>	1
Língua Portuguesa	5.26%	<div style="width: 5.26%;"></div>	1
Métodos Quantitativos	5.26%	<div style="width: 5.26%;"></div>	1
Tecnologias de Informação e Comunicação	5.26%	<div style="width: 5.26%;"></div>	1
Design Thinking	5.26%	<div style="width: 5.26%;"></div>	1
Projeto Integrado Digital	5.26%	<div style="width: 5.26%;"></div>	1
Estudos de Mercado	5.26%	<div style="width: 5.26%;"></div>	1
Legislação Informática e do Comércio Eletrónico	5.26%	<div style="width: 5.26%;"></div>	1

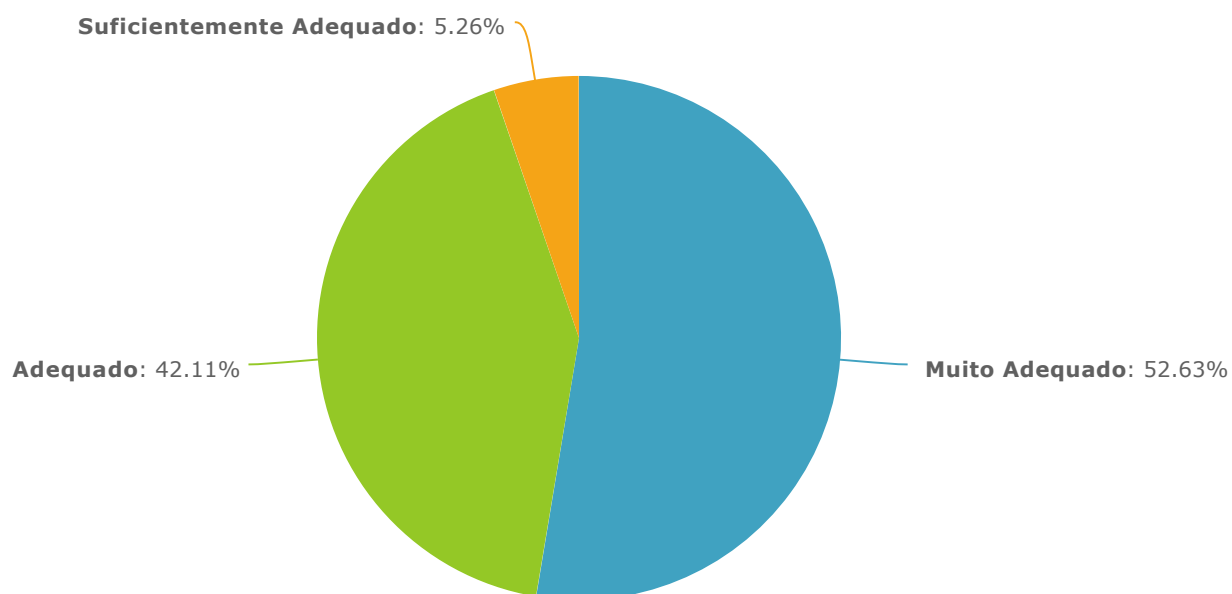
Marketing Digital	10.53%		2
Comércio Eletrônico	5.26%		1
Comunicação de Marketing	5.26%		1
Ferramentas de Produção de Conteúdos Digitais	5.26%		1
Plataformas Digitais e Redes Sociais	5.26%		1
Web Marketing	5.26%		1
Comportamento do Consumidor	5.26%		1
Gestão de Conteúdos Web	5.26%		1
Estágio	0.00%		0
Total Responses			19
Skipped			0

2. Grau de cumprimento do programa



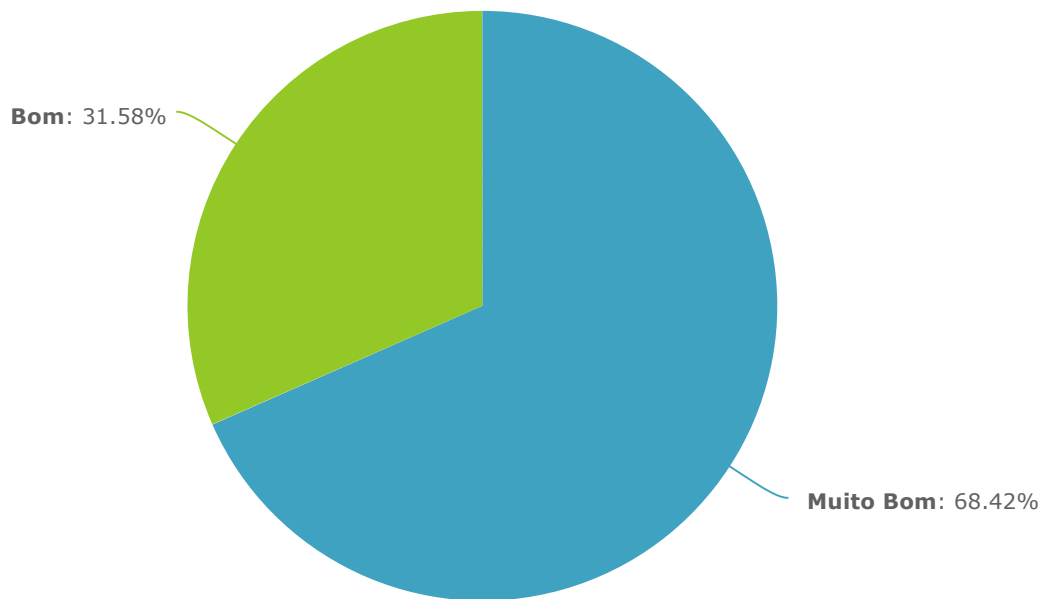
Muito Bom	78.95%		15
Bom	21.05%		4
Suficiente	0.00%		0
Insuficiente	0.00%		0
Total Responses			19
Skipped			0

3. Grau de adequação da carga horária



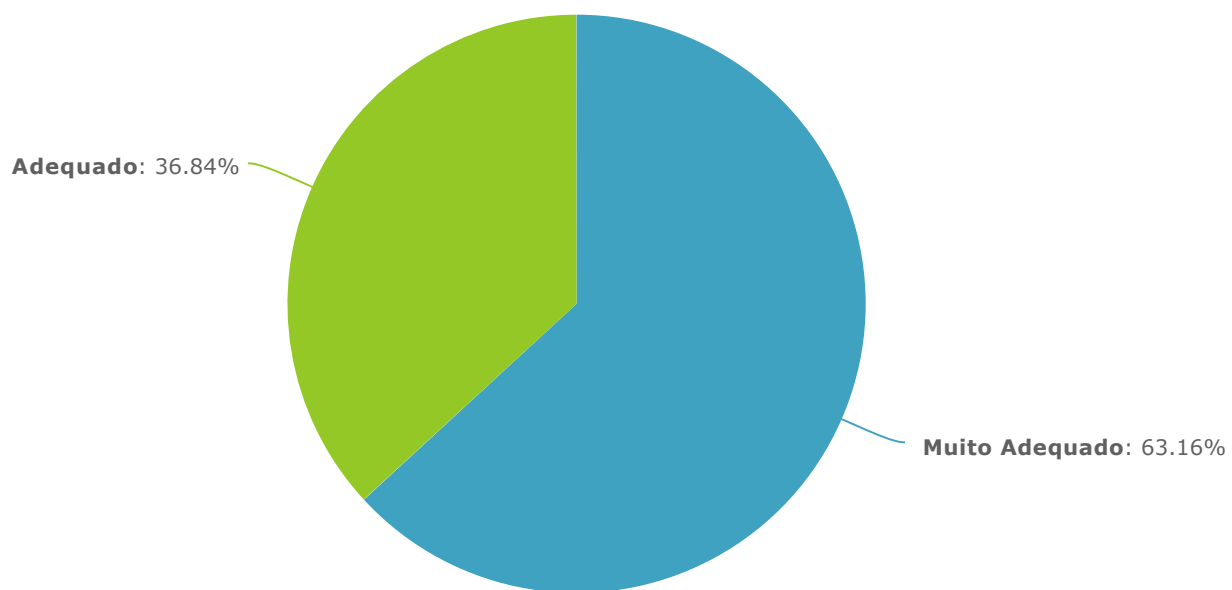
Muito Adequado	52.63%		10
Adequado	42.11%		8
Suficientemente Adequado	5.26%		1
Nada Adequado	0.00%		0
Total Responses			19
Skipped			0





4. Grau de cumprimento dos objetivos



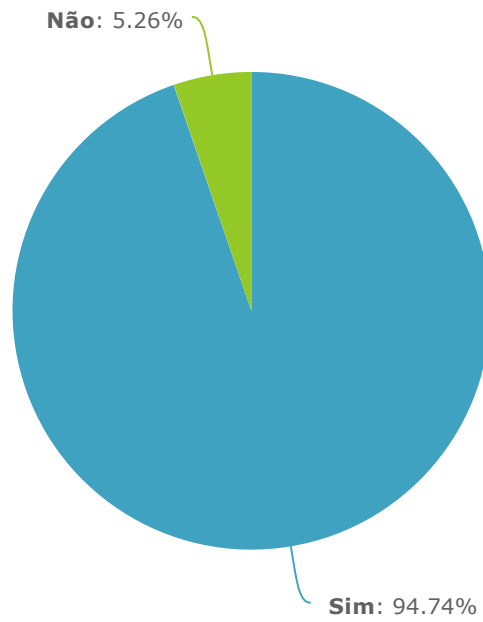
Muito Bom	68.42%		13
Bom	31.58%		6
Suficiente	0.00%		0
Insuficiente	0.00%		0
Total Responses			19
Skipped			0

5. Grau de adequação dos recursos disponíveis



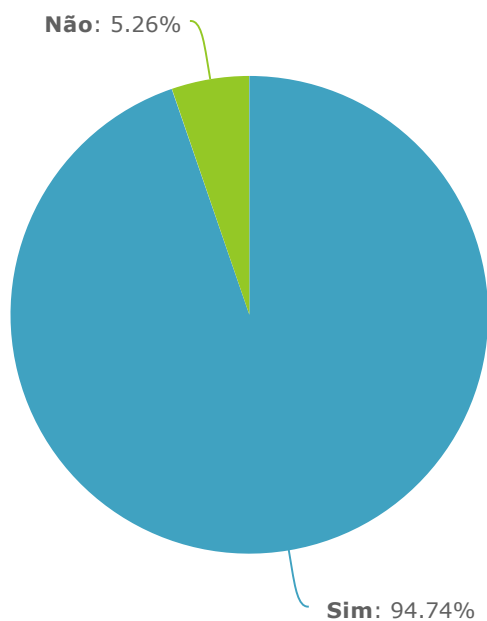
Muito Adequado	63.16%		12
Adequado	36.84%		7
Suficientemente Adequado	0.00%		0
Nada Adequado	0.00%		0
Total Responses			19
Skipped			0

6. Os Conteúdos da UC são adequados?



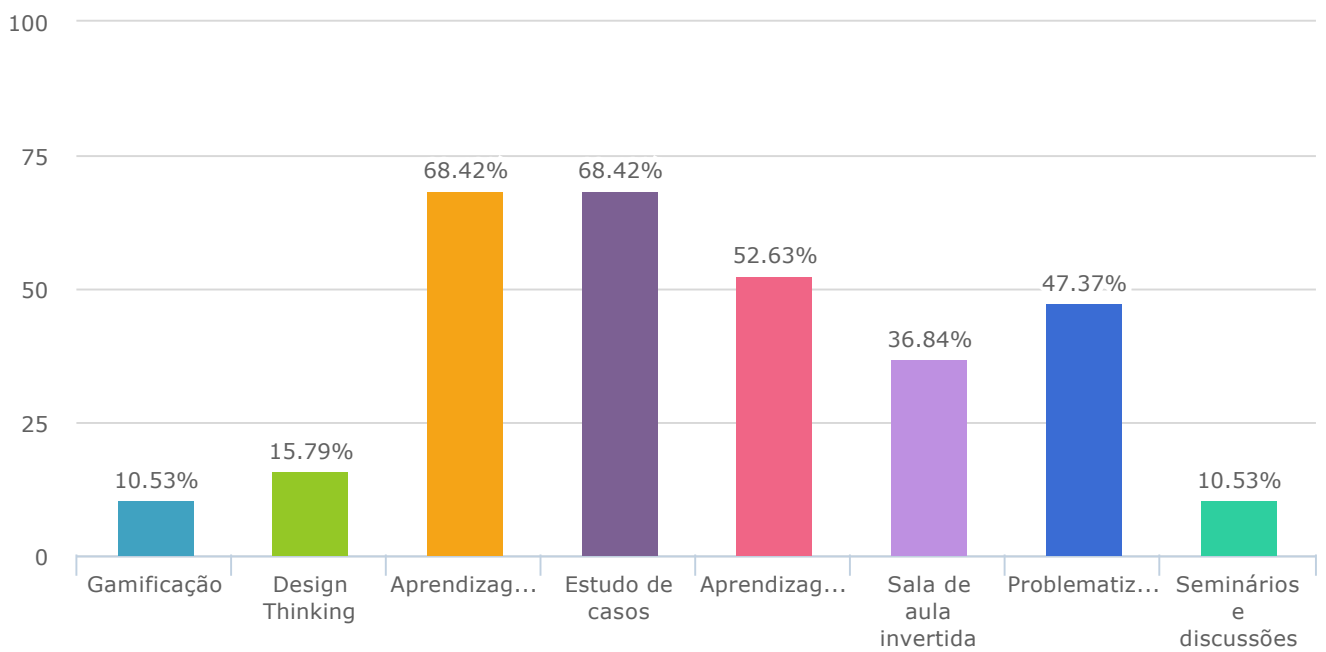
Sim	94.74%	<div style="width: 94.74%; height: 15px; background-color: #1f77b4;"></div>	18
Não	5.26%	<div style="width: 5.26%; height: 15px; background-color: #90ee90;"></div>	1
Total Responses			19
Skipped			0

7. A Bibliografia da UC é adequada?



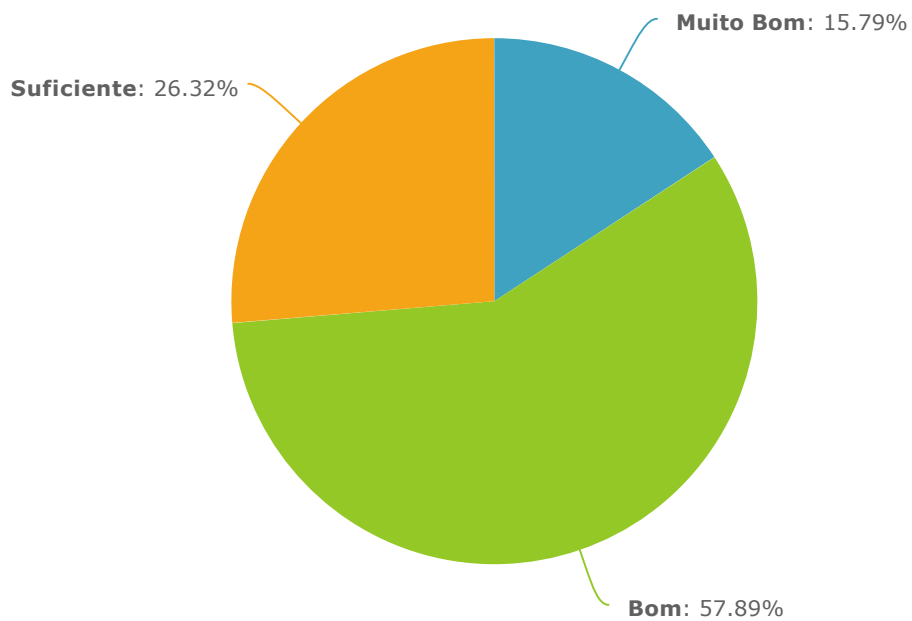
Sim	94.74%	<div style="width: 94.74%; height: 15px; background-color: #1f77b4;"></div>	18
Não	5.26%	<div style="width: 5.26%; height: 15px; background-color: #90ee90;"></div>	1
Total Responses			19
Skipped			0

8. Das metodologias de ensino elencadas, selecione a(s) que utilizou.



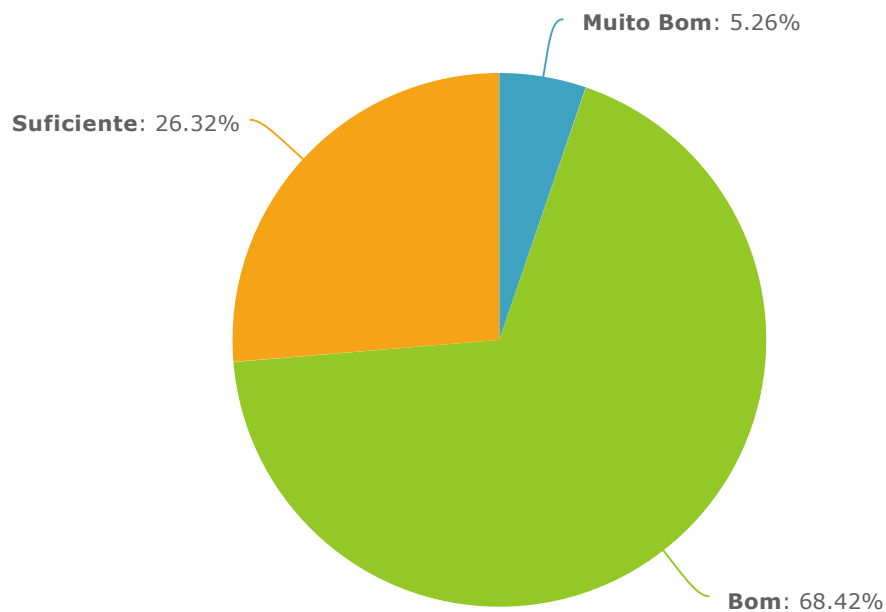
Gamificação	10.53%		2
Design Thinking	15.79%		3
Aprendizagem baseada em problemas	68.42%		13
Estudo de casos	68.42%		13
Aprendizagem baseada em projetos	52.63%		10
Sala de aula invertida	36.84%		7
Problematização da realidade	47.37%		9
Seminários e discussões	10.53%		2
Nenhuma	0.00%		0
Outra	0.00%		0
Total Responses			19
Skipped			0

9. Assiduidade



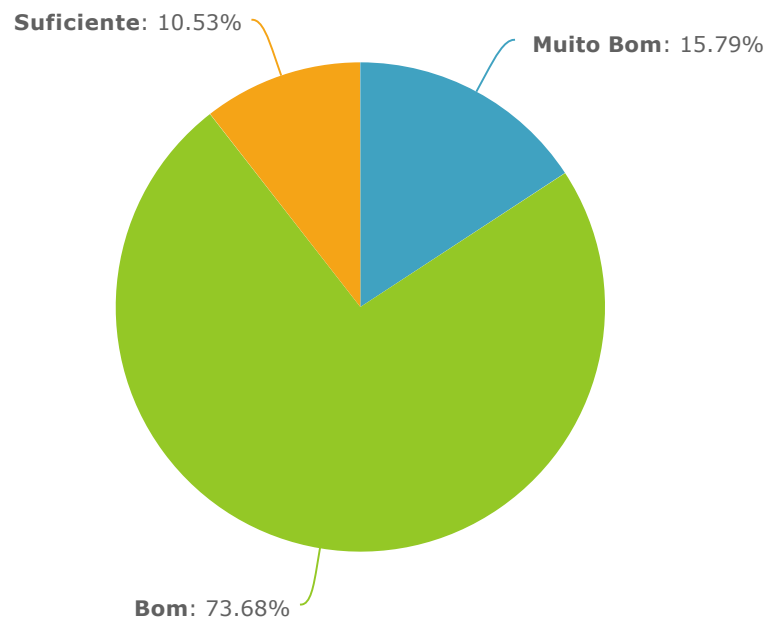
Muito Bom	15.79%		3
Bom	57.89%		11
Suficiente	26.32%		5
Insuficiente	0.00%		0
Total Responses			19
Skipped			0

10. Pontualidade



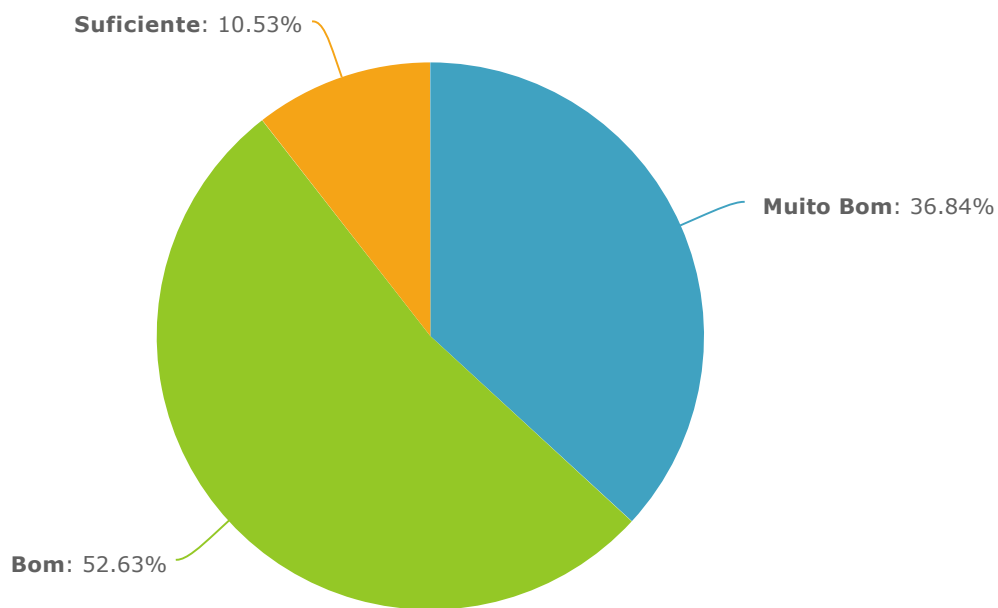
Muito Bom	5.26%		1
Bom	68.42%		13
Suficiente	26.32%		5
Insuficiente	0.00%		0
Total Responses			19
Skipped			0

11. Participação



Muito Bom	15.79%		3
Bom	73.68%		14
Suficiente	10.53%		2
Insuficiente	0.00%		0
Total Responses			19
Skipped			0

12. Comportamento



Muito Bom	36.84%		7
Bom	52.63%		10
Suficiente	10.53%		2
Insuficiente	0.00%		0
Total Responses			19
Skipped			0

13. Direção de Curso

	Minim	Average	Maxim	Responses
Disponibilidade	4.00	4.95	5.00	19
Empenho	4.00	4.84	5.00	19
Relacionamento	4.00	4.84	5.00	19
Opinião Global	4.00	4.89	5.00	19
Average Total Score				19.53
Average Score				4.88
Total Responses				19
Skipped				0

14. Por ter respondido **não** na questão da adequação dos conteúdos, faça a sua proposta de alteração (o que deve ser retirado/adicionado)

Total Responses	1
Skipped	18

15. Por ter respondido **não** na questão da bibliografia da UC, faça a sua proposta de alteração (o que deve ser retirado/adicionado)

Total Responses	1
Skipped	18