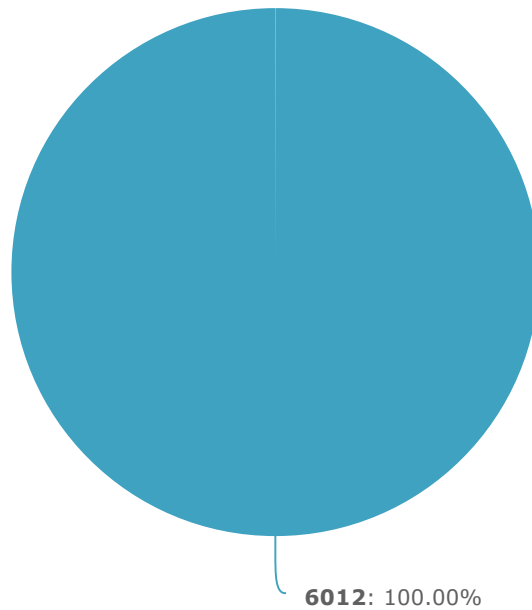


Summary Report

TESP LOG - Questionário Pedagógico 22.23

1. Código Curso



6012

100.00%



19

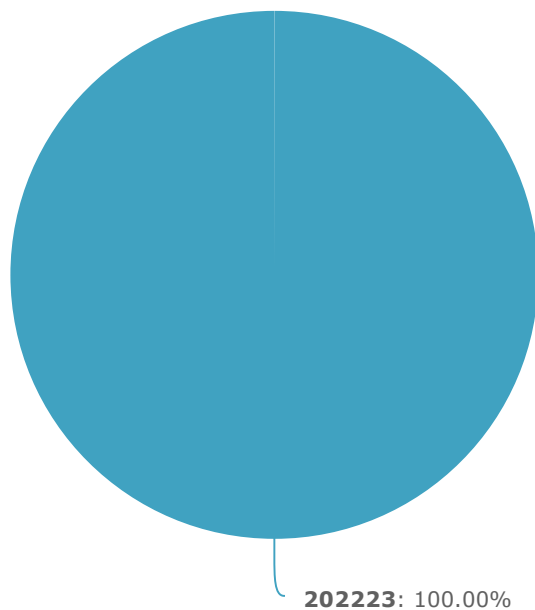
Total Responses

19

Skipped

2

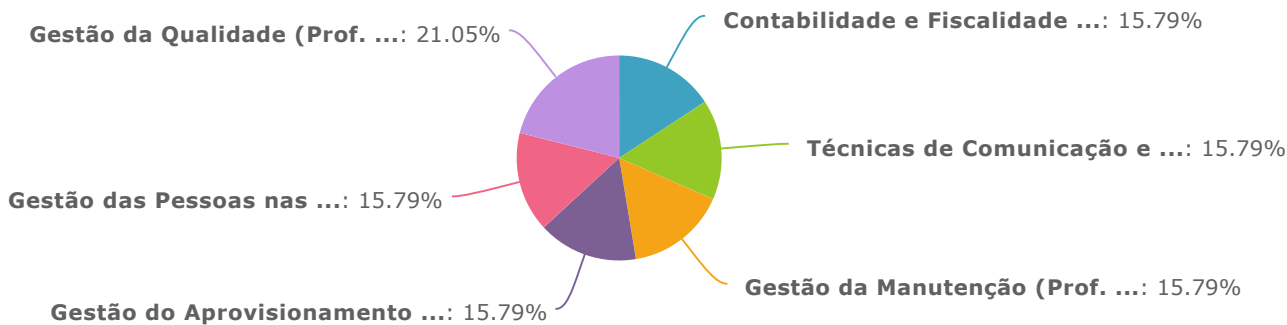
2. Ano Letivo



202223	100.00%	<div style="width: 100%; height: 15px; background-color: teal;"></div>	19
Total Responses			19
Skipped			2

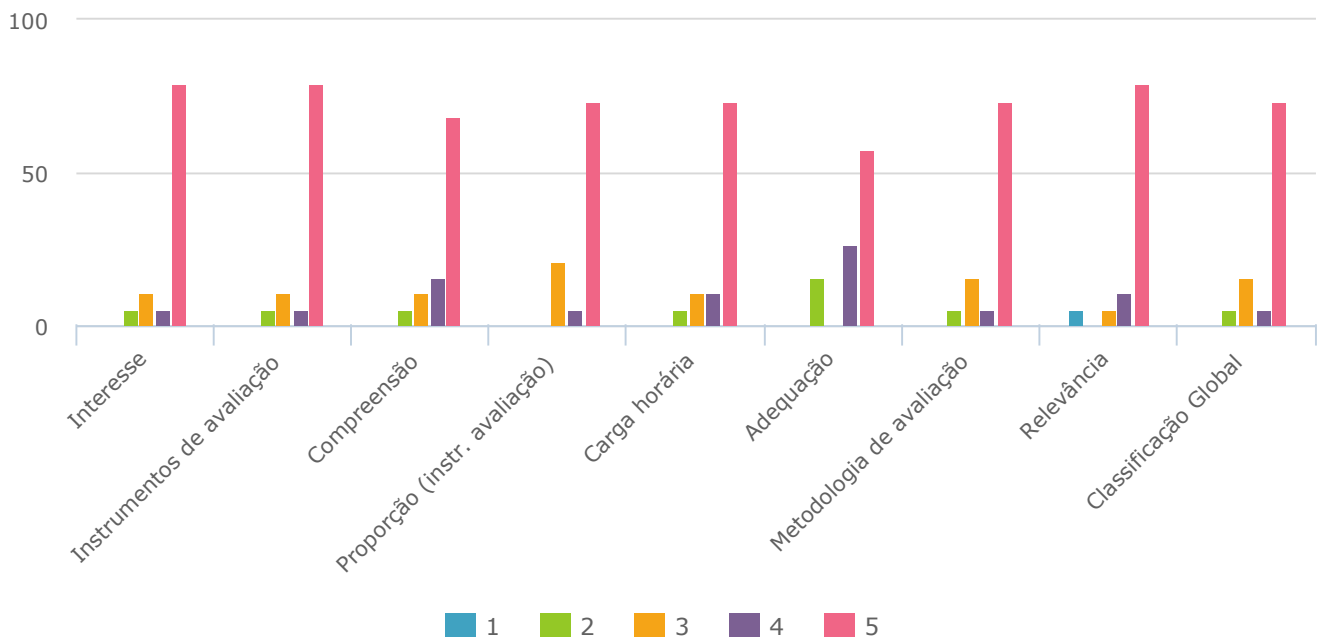
3. Selecione uma UC que tenha frequentado no semestre e o respetivo docente.

NOTA: Para que o questionário fique completo, deverá entrar no link deste questionário, o número de vezes correspondente ao número de UC que frequentou, a fim de avaliar cada uma delas.



Contabilidade e Fiscalidade [REDACTED]	15.79%		3
Técnicas de Comunicação e Negociação [REDACTED]	15.79%		3
Gestão da Manutenção [REDACTED]	15.79%		3
Gestão do Aprovisionamento [REDACTED]	15.79%		3
Gestão das Pessoas nas Organizações [REDACTED]	15.79%		3
Gestão da Qualidade [REDACTED]	21.05%		4
		Total Responses	19
		Skipped	2

4. Avalie a UC que selecionou nos seguintes pontos.

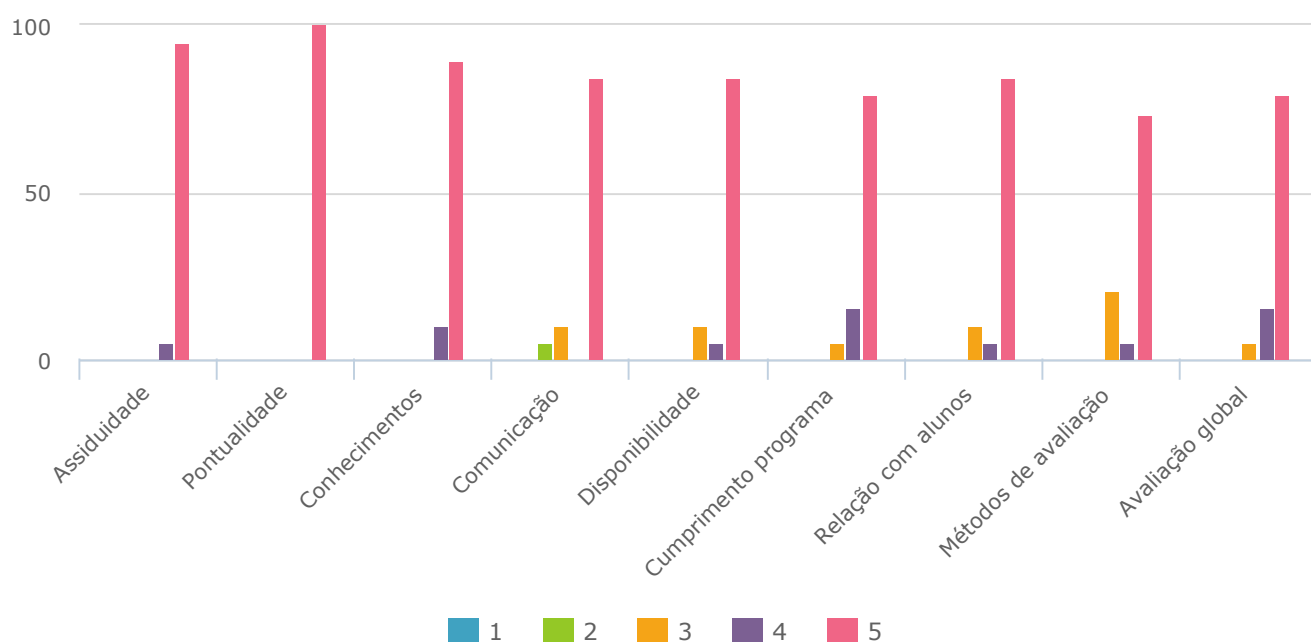


	1	2	3	4	5	Responses
Interesse	0 0.00%	1 5.26%	2 10.53%	1 5.26%	15 78.95%	19
Instrumentos de avaliação	0 0.00%	1 5.26%	2 10.53%	1 5.26%	15 78.95%	19
Compreensão	0 0.00%	1 5.26%	2 10.53%	3 15.79%	13 68.42%	19
Proporção (instr. avaliação)	0 0.00%	0 0.00%	4 21.05%	1 5.26%	14 73.68%	19
Carga horária	0 0.00%	1 5.26%	2 10.53%	2 10.53%	14 73.68%	19
Adequação	0 0.00%	3 15.79%	0 0.00%	5 26.32%	11 57.89%	19
Metodologia de avaliação	0 0.00%	1 5.26%	3 15.79%	1 5.26%	14 73.68%	19
Relevância	1 5.26%	0 0.00%	1 5.26%	2 10.53%	15 78.95%	19
Classificação Global	0 0.00%	1 5.26%	3 15.79%	1 5.26%	14 73.68%	19

Total Responses 19

Skipped 2

5. Avalie o/a Docente nos seguintes pontos.



	1	2	3	4	5	Responses
Assiduidade	0 0.00%	0 0.00%	0 0.00%	1 5.26%	18 94.74%	19
Pontualidade	0 0.00%	0 0.00%	0 0.00%	0 0.00%	19 100.00%	19
Conhecimentos	0 0.00%	0 0.00%	0 0.00%	2 10.53%	17 89.47%	19
Comunicação	0 0.00%	1 5.26%	2 10.53%	0 0.00%	16 84.21%	19
Disponibilidade	0 0.00%	0 0.00%	2 10.53%	1 5.26%	16 84.21%	19
Cumprimento programa	0 0.00%	0 0.00%	1 5.26%	3 15.79%	15 78.95%	19
Relação com alunos	0 0.00%	0 0.00%	2 10.53%	1 5.26%	16 84.21%	19
Métodos de avaliação	0 0.00%	0 0.00%	4 21.05%	1 5.26%	14 73.68%	19

Avaliação global

0
0.00%

0
0.00%

1
5.26%

3
15.79%

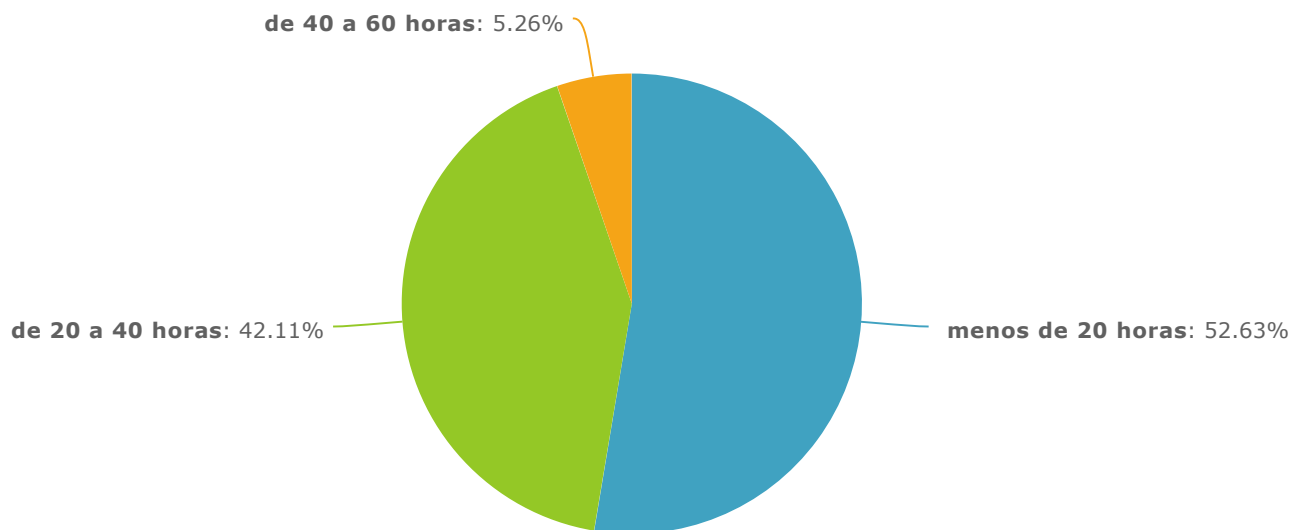
15
78.95%

19

Total Responses 19

Skipped 2

6. Qual o número de horas dedicadas à unidade curricular fora da sala de aula.



menos de 20 horas	52.63%		10
de 20 a 40 horas	42.11%		8
de 40 a 60 horas	5.26%		1
de 60 a 80 horas	0.00%		0
de 80 a 100 horas	0.00%		0
mais de 100 horas	0.00%		0
Total Responses			19
Skipped			2