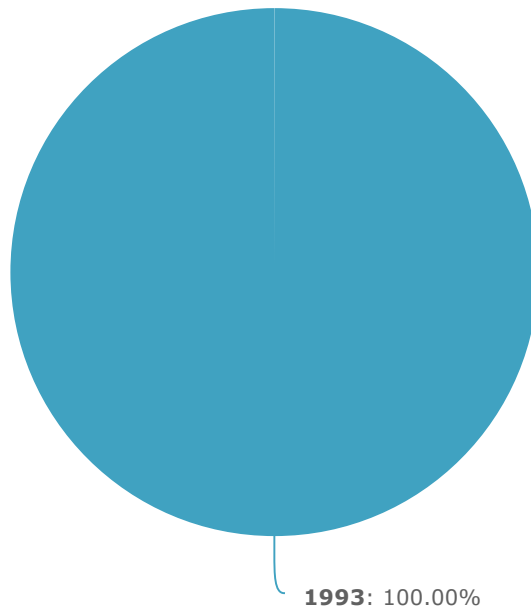


Summary Report

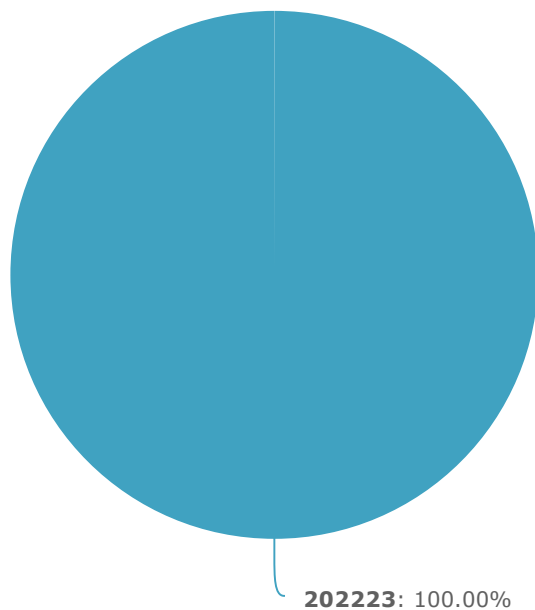
TESP GQAS - Questionário Pedagógico 22.23

1. Código Curso



1993	100.00%	<div style="width: 100%; height: 15px; background-color: #00838f;"></div>	27
Total Responses			27
Skipped			1

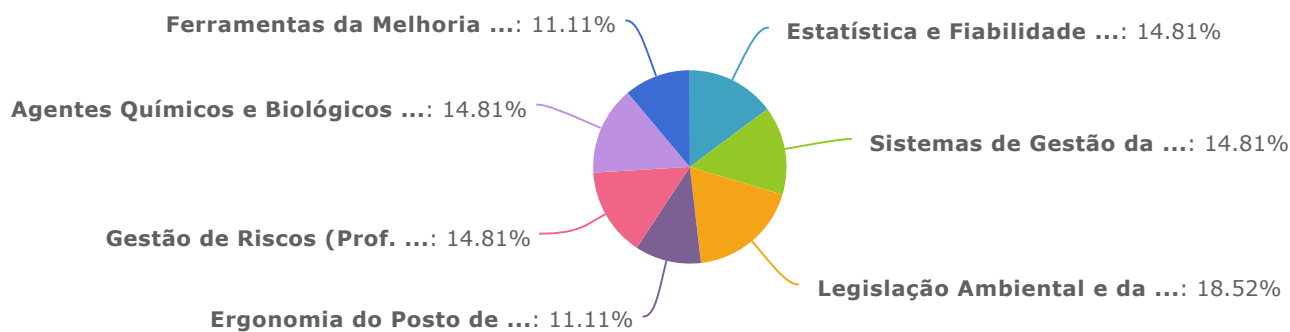
2. Ano Letivo



202223	100.00%	<div style="width: 100%; height: 15px; background-color: teal;"></div>	27
Total Responses			27
Skipped			1

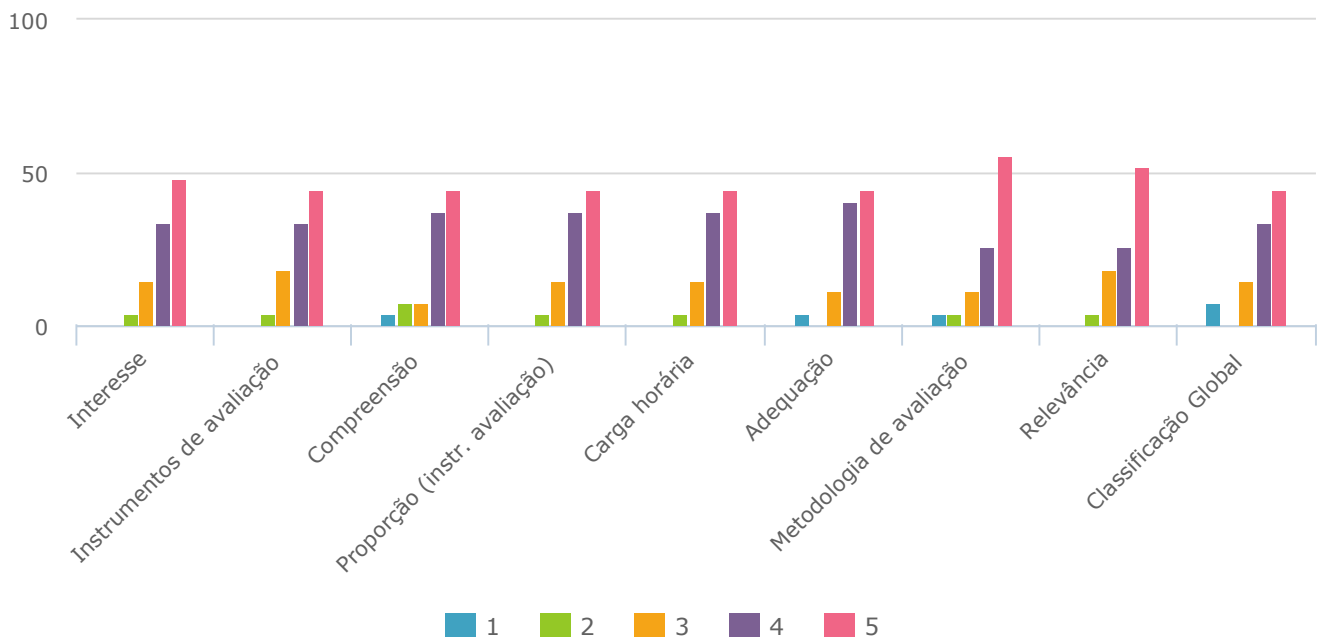
3. Selecione uma UC que tenha frequentado no semestre e o respetivo docente.

NOTA: Para que o questionário fique completo, deverá entrar no link deste questionário, o número de vezes correspondente ao número de UC que frequentou, a fim de avaliar cada uma delas.



Estatística e Fiabilidade	[Redacted]	14.81%		4
Sistemas de Gestão da Segurança e Saúde no Trabalho	[Redacted]	14.81%		4
Legislação Ambiental e da Segurança e Saúde no Trabalho	[Redacted]	18.52%		5
Ergonomia do Posto de Trabalho	[Redacted]	11.11%		3
Gestão de Riscos	[Redacted]	14.81%		4
Agentes Químicos e Biológicos	[Redacted]	14.81%		4
Ferramentas da Melhoria Contínua	[Redacted]	11.11%		3
Total Responses				27
Skipped				1

4. Avalie a UC que selecionou nos seguintes pontos.

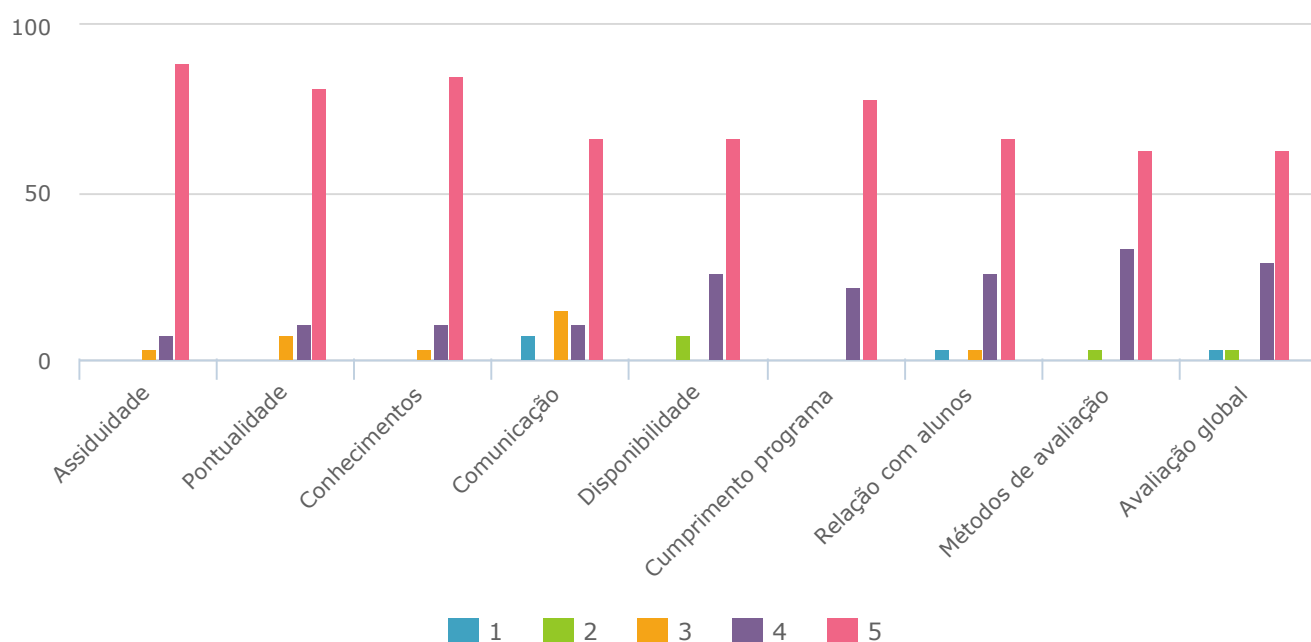


	1	2	3	4	5	Responses
Interesse	0 0.00%	1 3.70%	4 14.81%	9 33.33%	13 48.15%	27
Instrumentos de avaliação	0 0.00%	1 3.70%	5 18.52%	9 33.33%	12 44.44%	27
Compreensão	1 3.70%	2 7.41%	2 7.41%	10 37.04%	12 44.44%	27
Proporção (instr. avaliação)	0 0.00%	1 3.70%	4 14.81%	10 37.04%	12 44.44%	27
Carga horária	0 0.00%	1 3.70%	4 14.81%	10 37.04%	12 44.44%	27
Adequação	1 3.70%	0 0.00%	3 11.11%	11 40.74%	12 44.44%	27
Metodologia de avaliação	1 3.70%	1 3.70%	3 11.11%	7 25.93%	15 55.56%	27
Relevância	0 0.00%	1 3.70%	5 18.52%	7 25.93%	14 51.85%	27
Classificação Global	2 7.41%	0 0.00%	4 14.81%	9 33.33%	12 44.44%	27

Total Responses 27

Skipped 1

5. Avalie o/a Docente nos seguintes pontos.



	1	2	3	4	5	Responses
Assiduidade	0 0.00%	0 0.00%	1 3.70%	2 7.41%	24 88.89%	27
Pontualidade	0 0.00%	0 0.00%	2 7.41%	3 11.11%	22 81.48%	27
Conhecimentos	0 0.00%	0 0.00%	1 3.70%	3 11.11%	23 85.19%	27
Comunicação	2 7.41%	0 0.00%	4 14.81%	3 11.11%	18 66.67%	27
Disponibilidade	0 0.00%	2 7.41%	0 0.00%	7 25.93%	18 66.67%	27
Cumprimento programa	0 0.00%	0 0.00%	0 0.00%	6 22.22%	21 77.78%	27
Relação com alunos	1 3.70%	0 0.00%	1 3.70%	7 25.93%	18 66.67%	27
Métodos de avaliação	0 0.00%	1 3.70%	0 0.00%	9 33.33%	17 62.96%	27

Avaliação global

1
3.70%

1
3.70%

0
0.00%

8
29.63%

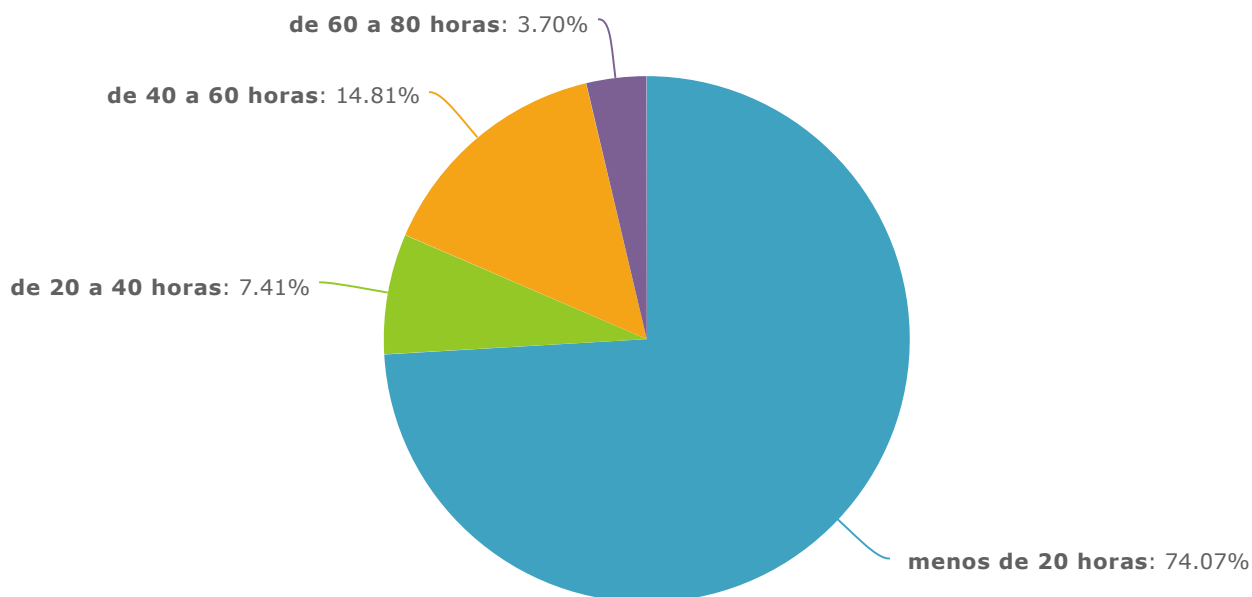
17
62.96%

27

Total Responses 27

Skipped 1

6. Qual o número de horas dedicadas à unidade curricular fora da sala de aula.



menos de 20 horas	74.07%		20
de 20 a 40 horas	7.41%		2
de 40 a 60 horas	14.81%		4
de 60 a 80 horas	3.70%		1
de 80 a 100 horas	0.00%		0
mais de 100 horas	0.00%		0
Total Responses			27
Skipped			1