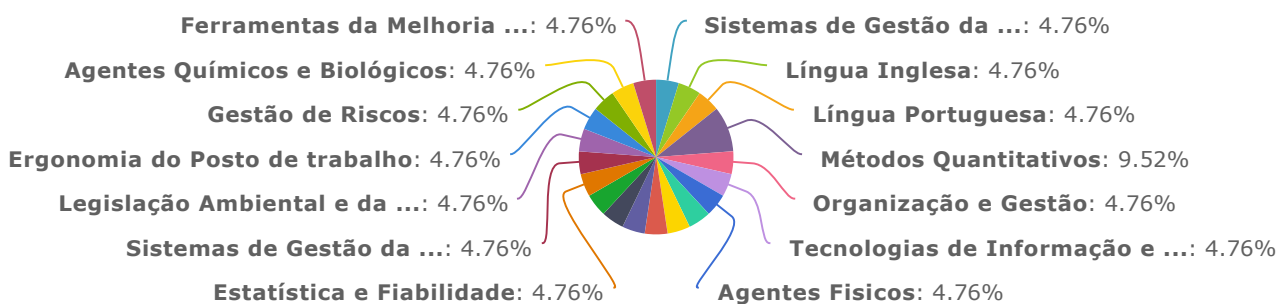



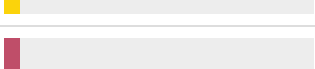
Summary Report

Questionário UC - TESP GQAS 22.23

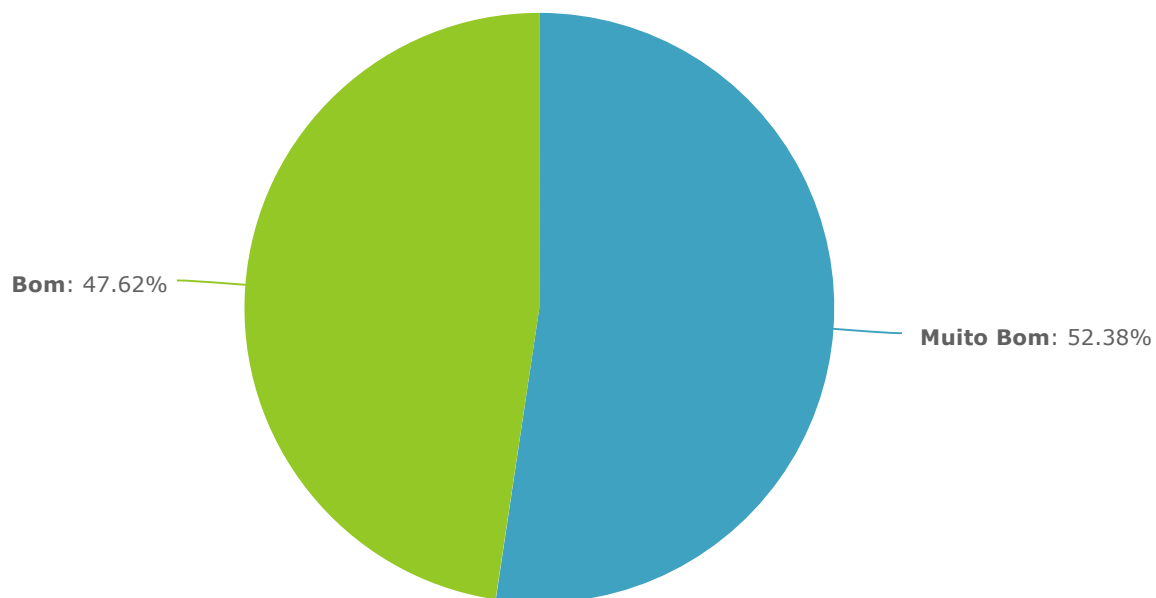
1. Selecione a UC que lecionou



Sistemas de Gestão da Qualidade e Ambiente	4.76%	1
Língua Inglesa	4.76%	1
Língua Portuguesa	4.76%	1
Métodos Quantitativos	9.52%	2
Organização e Gestão	4.76%	1
Tecnologias de Informação e Comunicação	4.76%	1
Agentes Físicos	4.76%	1
Segurança no Trabalho e Organização da Emergência	4.76%	1
Implementação de Sistemas Integrados	4.76%	1
Controlo e Prevenção Ambiental	4.76%	1

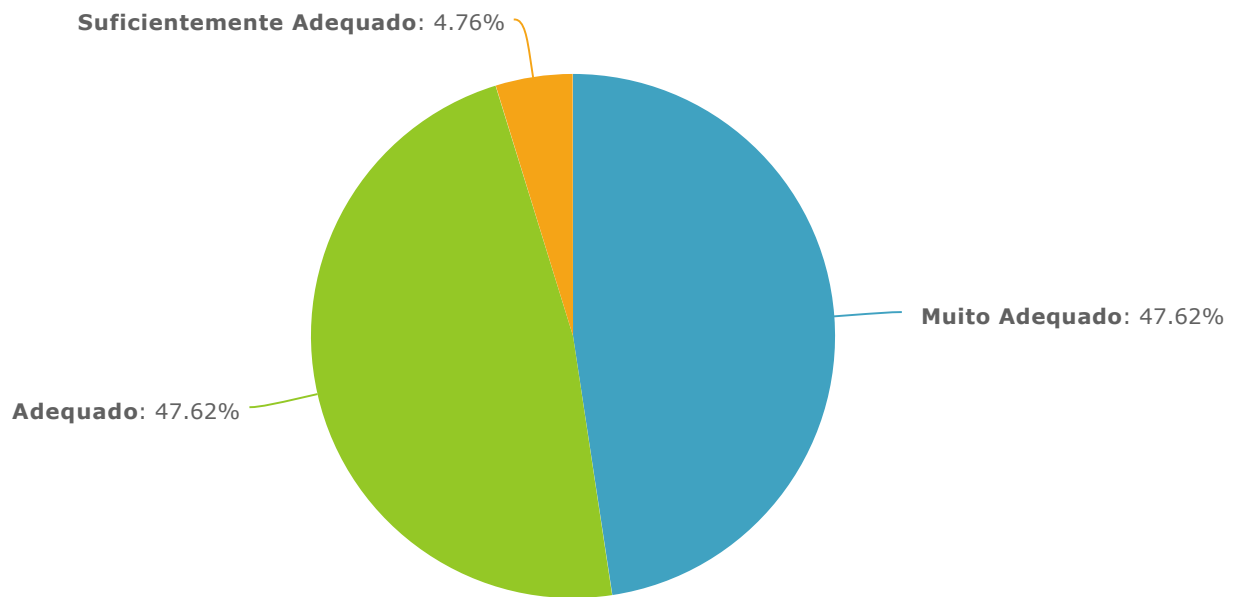
Auditorias a Sistemas de Gestão	4.76%		1
Gestão de Equipamentos de Medição	4.76%		1
Gestão de Projetos	4.76%		1
Estatística e Fiabilidade	4.76%		1
Sistemas de Gestão da Segurança e Saúde do Trabalho	4.76%		1
Legislação Ambiental e da Segurança e Saúde do Trabalho	4.76%		1
Ergonomia do Posto de trabalho	4.76%		1
Gestão de Riscos	4.76%		1
Agentes Químicos e Biológicos	4.76%		1
Ferramentas da Melhoria Contínua	4.76%		1
Estágio	0.00%		0
Total Responses			21
Skipped			0





2. Grau de cumprimento do programa



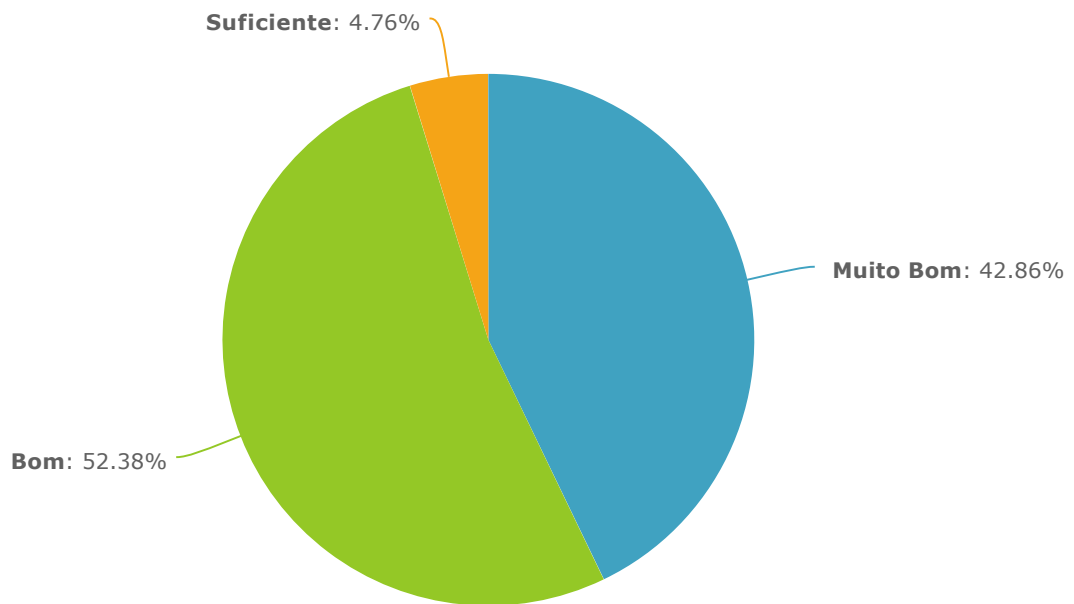
Muito Bom	52.38%		11
Bom	47.62%		10
Suficiente	0.00%		0
Insuficiente	0.00%		0
Total Responses			21
Skipped			0

3. Grau de adequação da carga horária



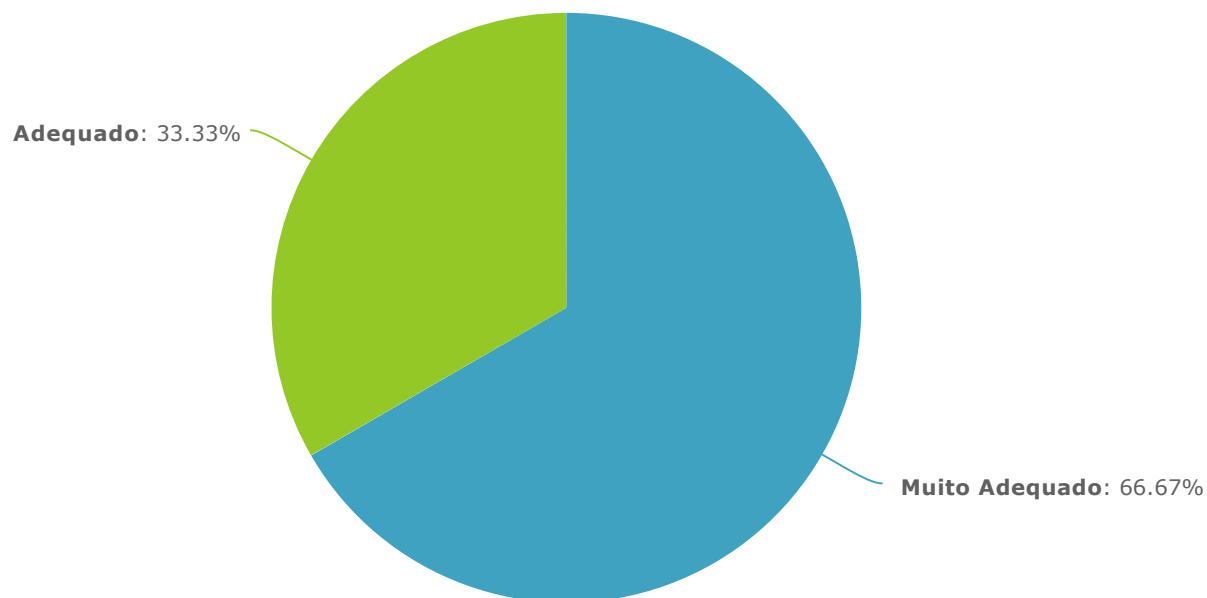
Muito Adequado	47.62%		10
Adequado	47.62%		10
Suficientemente Adequado	4.76%		1
Nada Adequado	0.00%		0
Total Responses			21
Skipped			0




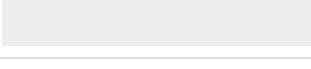
4. Grau de cumprimento dos objetivos



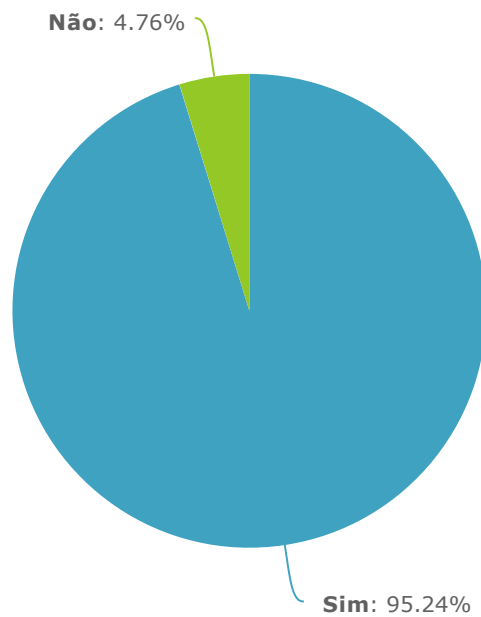
Muito Bom	42.86%		9
Bom	52.38%		11
Suficiente	4.76%		1
Insuficiente	0.00%		0
Total Responses			21
Skipped			0



5. Grau de adequação dos recursos disponíveis



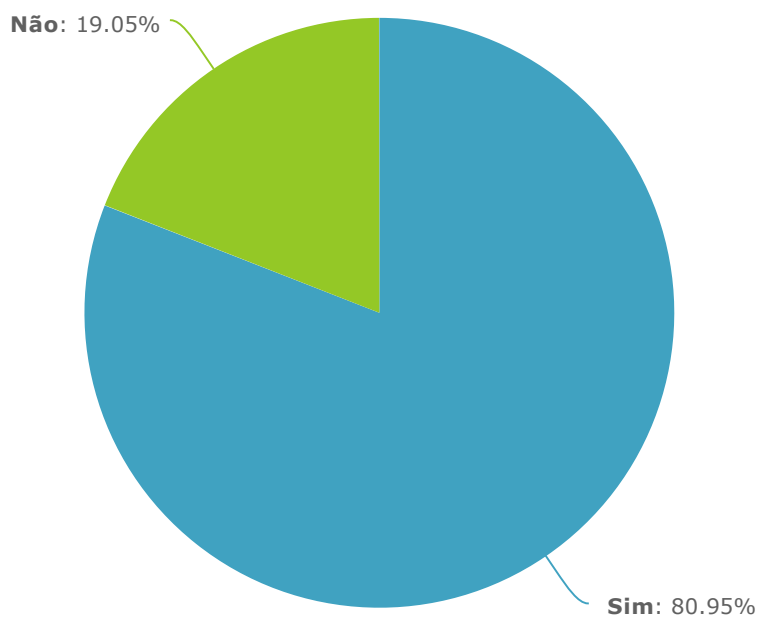
Muito Adequado	66.67%		14
Adequado	33.33%		7
Suficientemente Adequado	0.00%		0
Nada Adequado	0.00%		0
Total Responses			21
Skipped			0

6. Os Conteúdos da UC são adequados?



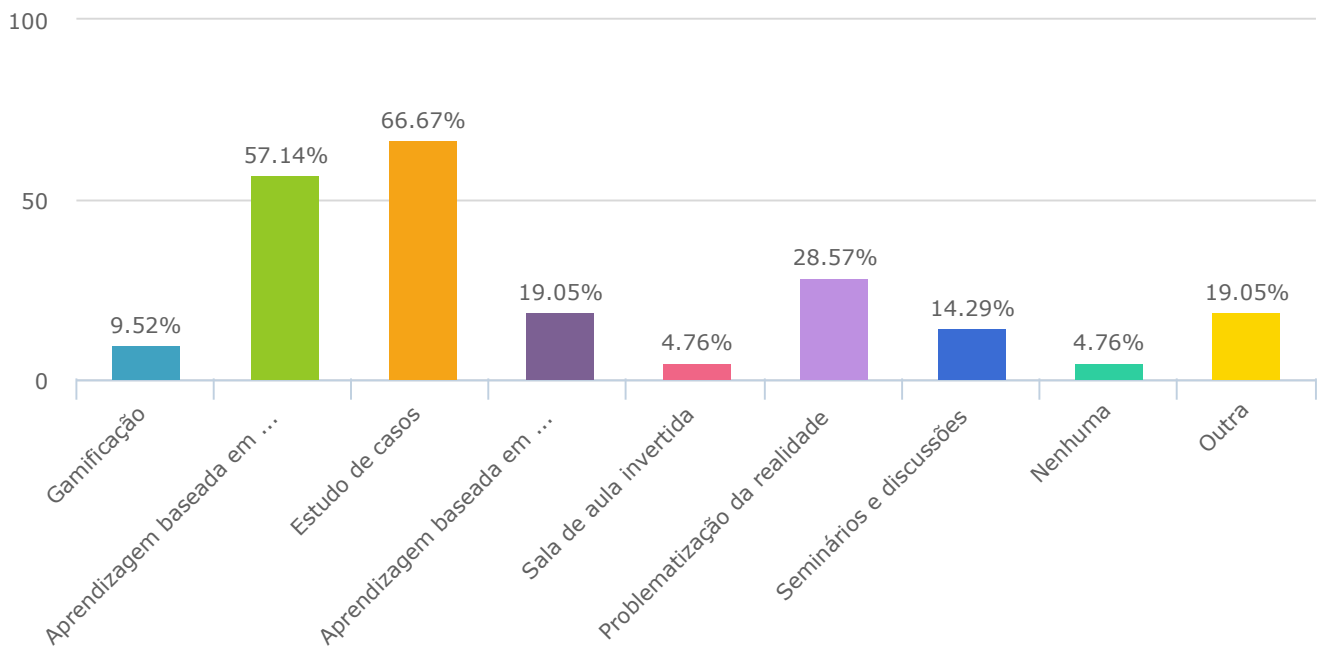
Sim	95.24%		20
Não	4.76%		1
Total Responses			21
Skipped			0

7. A Bibliografia da UC é adequada?



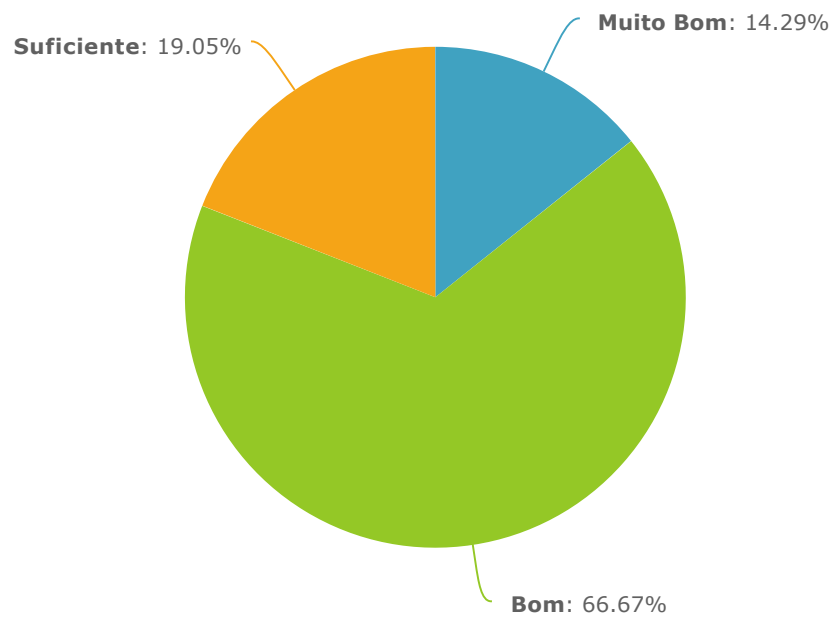
Sim	80.95%		17
Não	19.05%		4
Total Responses			21
Skipped			0





8. Das metodologias de ensino elencadas, selecione a(s) que utilizou.



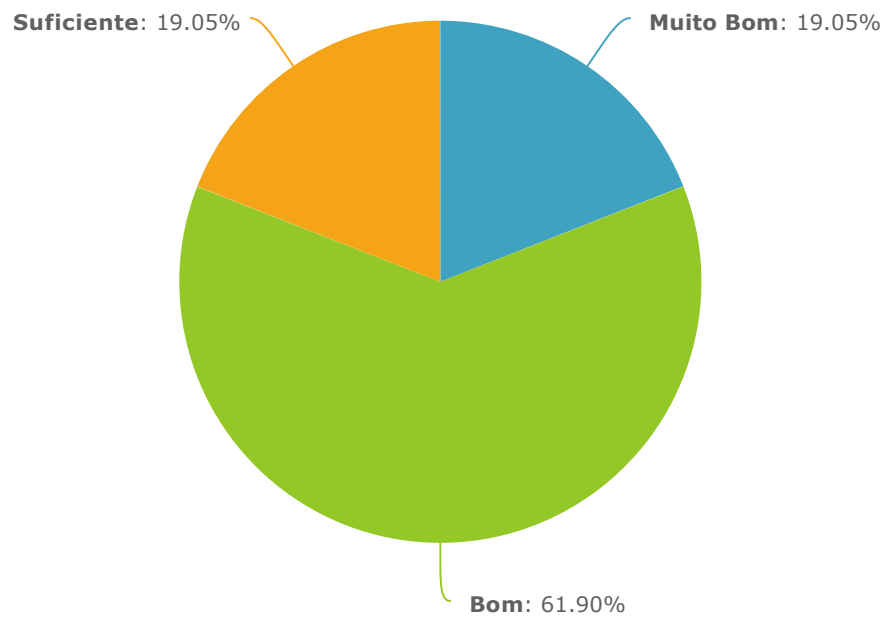
Gamificação	9.52%		2
Design Thinking	0.00%		0
Aprendizagem baseada em problemas	57.14%		12
Estudo de casos	66.67%		14
Aprendizagem baseada em projetos	19.05%		4
Sala de aula invertida	4.76%		1
Problematização da realidade	28.57%		6
Seminários e discussões	14.29%		3
Nenhuma	4.76%		1
Outra	19.05%		4
Total Responses			21
Skipped			0





9. Assiduidade



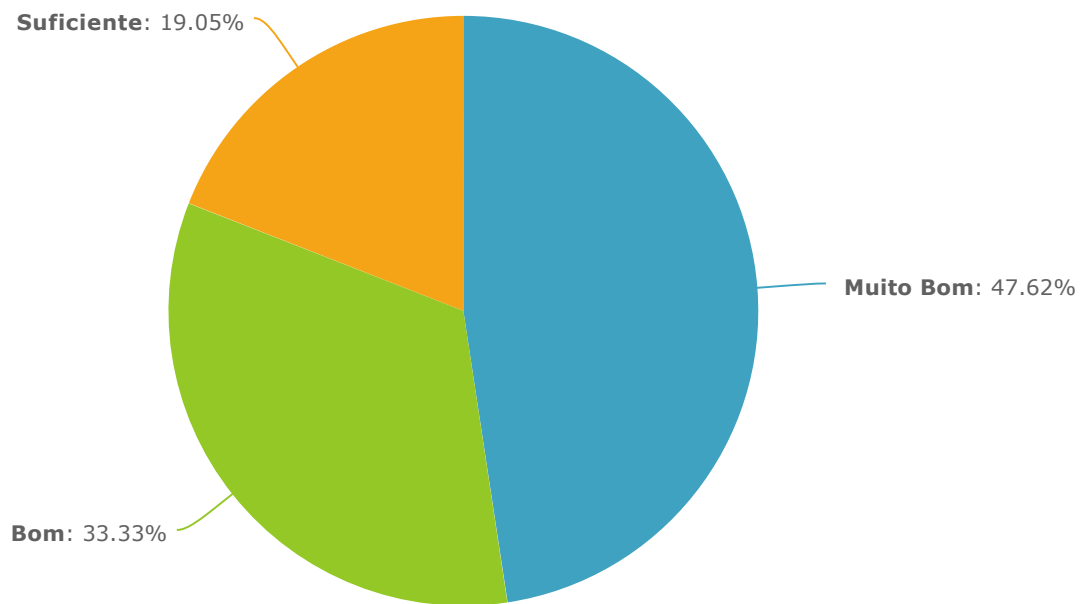
Muito Bom	14.29%		3
Bom	66.67%		14
Suficiente	19.05%		4
Insuficiente	0.00%		0
Total Responses			21
Skipped			0





10. Pontualidade



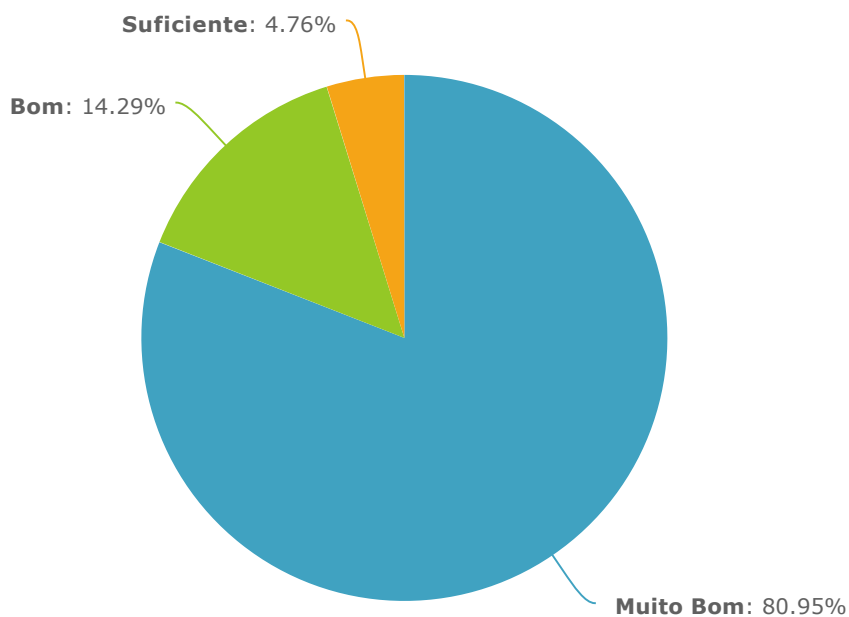
Muito Bom	19.05%		4
Bom	61.90%		13
Suficiente	19.05%		4
Insuficiente	0.00%		0
Total Responses			21
Skipped			0

11. Participação



Muito Bom	47.62%		10
Bom	33.33%		7
Suficiente	19.05%		4
Insuficiente	0.00%		0
Total Responses			21
Skipped			0

12. Comportamento



Muito Bom	80.95%		17
Bom	14.29%		3
Suficiente	4.76%		1
Insuficiente	0.00%		0
Total Responses			21
Skipped			0

13. Direção de Curso

	Minim	Average	Maxim	Responses
Disponibilidade	4.00	4.81	5.00	21
Empenho	4.00	4.81	5.00	21
Relacionamento	3.00	4.71	5.00	21
Opinião Global	4.00	4.81	5.00	21
Average Total Score				19.14
Average Score				4.79
Total Responses				21
Skipped				0

14. Por ter respondido **não** na questão da adequação dos conteúdos, faça a sua proposta de alteração (o que deve ser retirado/adicionado)

Total Responses	1
Skipped	20

15. Por ter respondido **não** na questão da bibliografia da UC, faça a sua proposta de alteração (o que deve ser retirado/adicionado)

Total Responses	4
Skipped	17