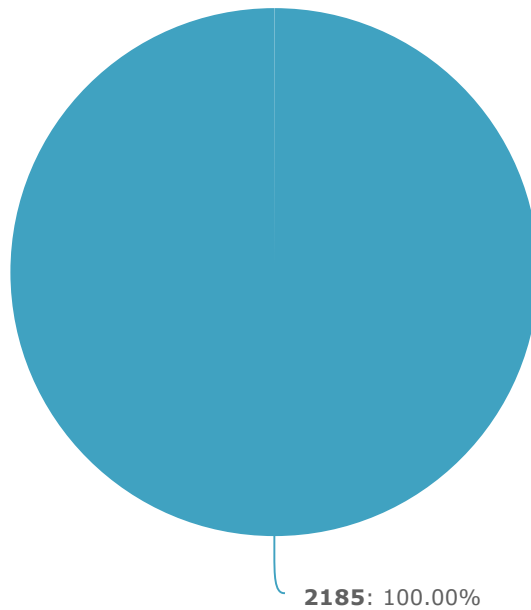


Summary Report

TESP GARH - Questionário Pedagógico 22.23

1. Código Curso



2185

100.00%



41

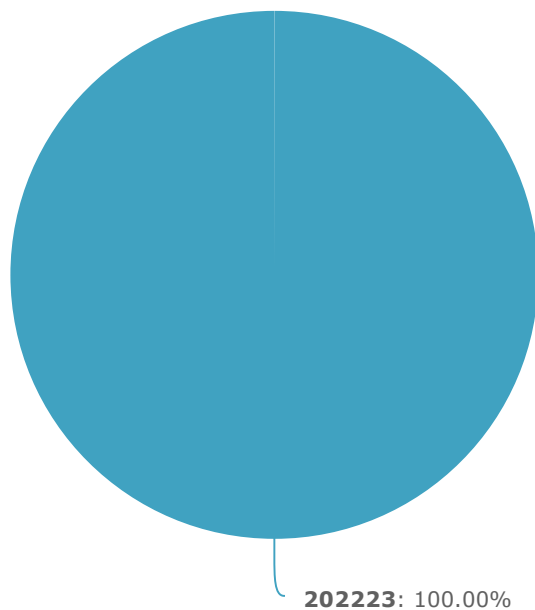
Total Responses

41

Skipped

12

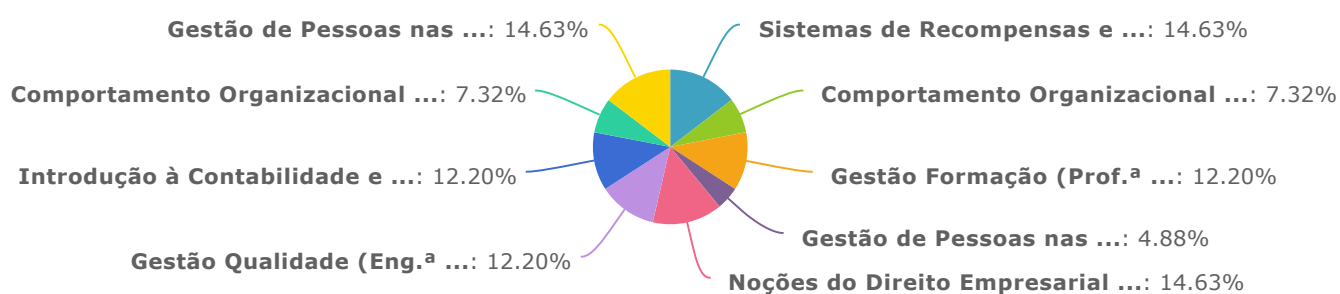
2. Ano Letivo



202223	100.00%	<div style="width: 100%; height: 15px; background-color: teal;"></div>	41
Total Responses			41
Skipped			12

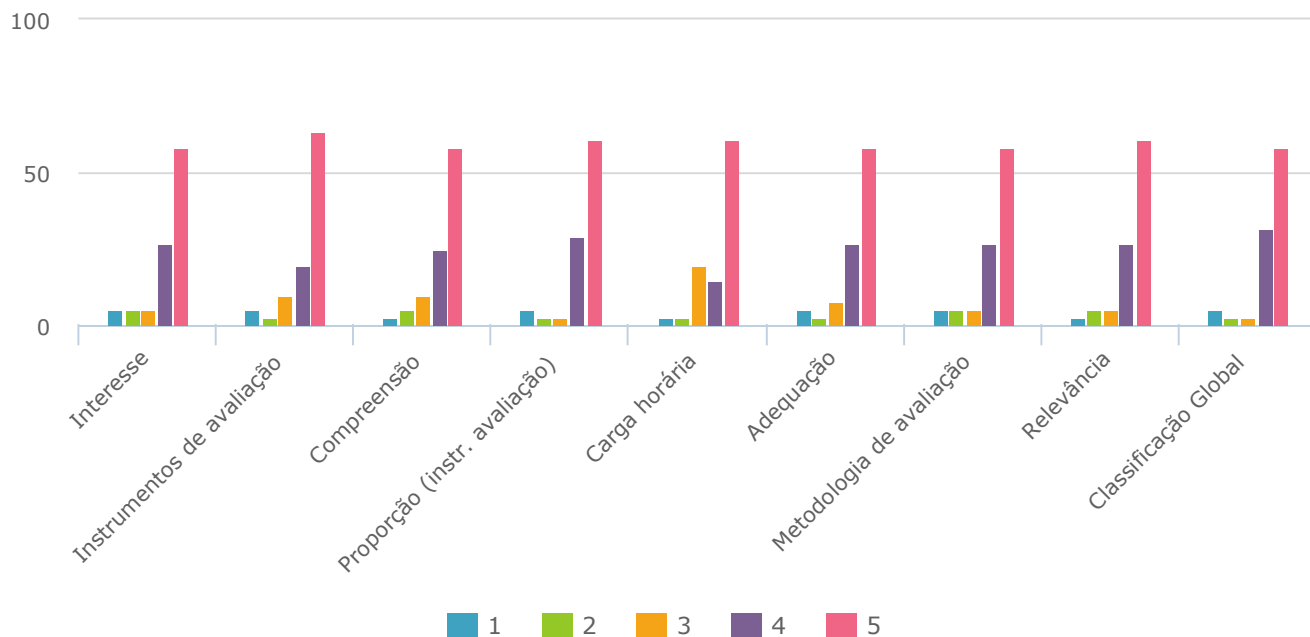
3. Selecione uma UC que tenha frequentado no semestre e o respetivo docente.

NOTA: Para que o questionário fique completo, deverá entrar no link deste questionário, o número de vezes correspondente ao número de UC que frequentou, a fim de avaliar cada uma delas.



Sistemas de Recompensas e Carreiras	14.63%	6
Comportamento Organizacional	7.32%	3
Gestão Formação	12.20%	5
Gestão de Pessoas nas Organizações	4.88%	2
Noções do Direito Empresarial	14.63%	6
Gestão Qualidade	12.20%	5
Introdução à Contabilidade e Fiscalidade	12.20%	5
Comportamento Organizacional	7.32%	3
Gestão de Pessoas nas Organizações	14.63%	6
Total Responses		41
Skipped		12

4. Avalie a UC que selecionou nos seguintes pontos.

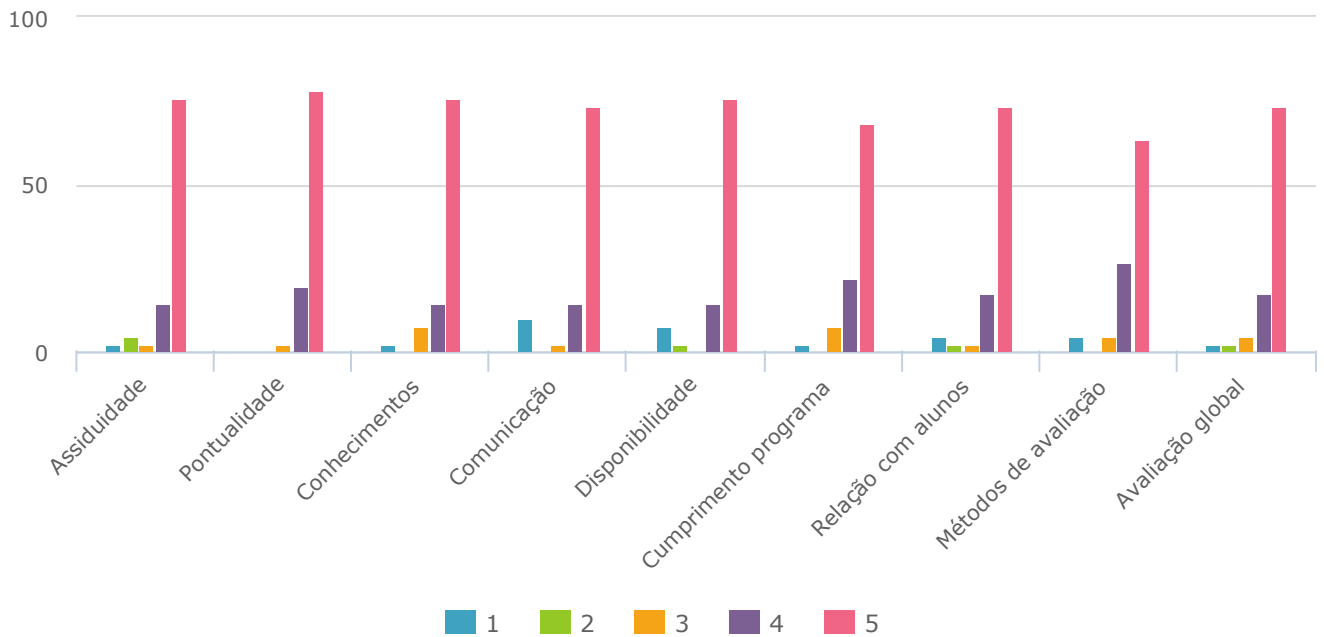


	1	2	3	4	5	Responses
Interesse	2 4.88%	2 4.88%	2 4.88%	11 26.83%	24 58.54%	41
Instrumentos de avaliação	2 4.88%	1 2.44%	4 9.76%	8 19.51%	26 63.41%	41
Compreensão	1 2.44%	2 4.88%	4 9.76%	10 24.39%	24 58.54%	41
Proporção (instr. avaliação)	2 4.88%	1 2.44%	1 2.44%	12 29.27%	25 60.98%	41
Carga horária	1 2.44%	1 2.44%	8 19.51%	6 14.63%	25 60.98%	41
Adequação	2 4.88%	1 2.44%	3 7.32%	11 26.83%	24 58.54%	41
Metodologia de avaliação	2 4.88%	2 4.88%	2 4.88%	11 26.83%	24 58.54%	41
Relevância	1 2.44%	2 4.88%	2 4.88%	11 26.83%	25 60.98%	41
Classificação Global	2 4.88%	1 2.44%	1 2.44%	13 31.71%	24 58.54%	41

Total Responses 41

Skipped 12

5. Avalie o/a Docente nos seguintes pontos.



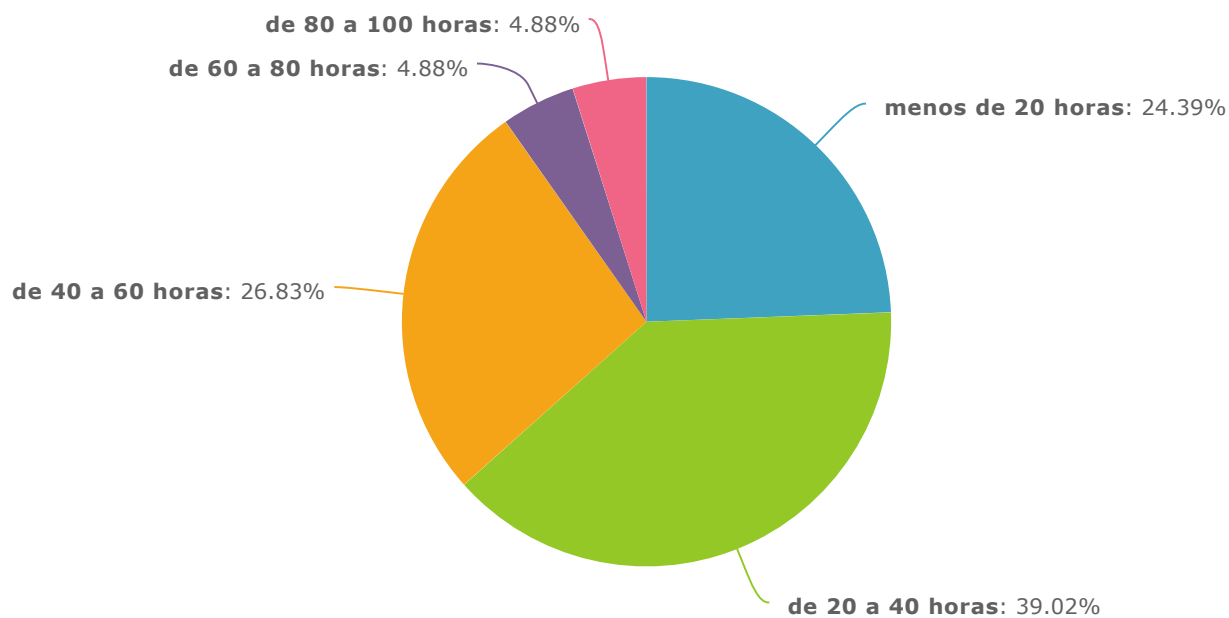
	1	2	3	4	5	Responses
Assiduidade	1 2.44%	2 4.88%	1 2.44%	6 14.63%	31 75.61%	41
Pontualidade	0 0.00%	0 0.00%	1 2.44%	8 19.51%	32 78.05%	41
Conhecimentos	1 2.44%	0 0.00%	3 7.32%	6 14.63%	31 75.61%	41
Comunicação	4 9.76%	0 0.00%	1 2.44%	6 14.63%	30 73.17%	41
Disponibilidade	3 7.32%	1 2.44%	0 0.00%	6 14.63%	31 75.61%	41
Cumprimento programa	1 2.44%	0 0.00%	3 7.32%	9 21.95%	28 68.29%	41
Relação com alunos	2	1	1	7	30	41




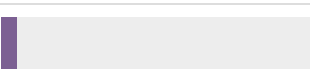

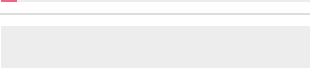
	4.88%	2.44%	2.44%	17.07%	73.17%	
Métodos de avaliação	2 4.88%	0 0.00%	2 4.88%	11 26.83%	26 63.41%	41
Avaliação global	1 2.44%	1 2.44%	2 4.88%	7 17.07%	30 73.17%	41

Total Responses 41

Skipped 12

6. Qual o número de horas dedicadas à unidade curricular fora da sala de aula.



menos de 20 horas	24.39%		10
de 20 a 40 horas	39.02%		16
de 40 a 60 horas	26.83%		11
de 60 a 80 horas	4.88%		2
de 80 a 100 horas	4.88%		2
mais de 100 horas	0.00%		0
Total Responses			41
Skipped			12